



“Investigating public sector hospital costs in Greece: an update”

Τελική Αναφορά Αποτελεσμάτων

Εθνική Σχολή Δημόσιας Υγείας, Τομέας Οικονομικών της Υγείας

Αθήνα, Δεκέμβριος 2012



Περιεχόμενα

Πρόλογος	4
ΚΕΦΑΛΑΙΟ 1.....	5
Μεθοδολογικό πλαίσιο εκπόνησης μελέτης	5
1.1 Μεθοδολογικό πλαίσιο.....	5
1.2 Δεδομένα.....	6
1.3 Δείκτες δραστηριότητας μονάδων ΕΣΥ.....	7
ΚΕΦΑΛΑΙΟ 2.....	8
Συγκεντρωτικά στοιχεία νοσοκομείων ανά κατηγορία.....	8
2.1 Κατηγοριοποίηση νοσοκομείων	8
2.2 Παρουσίαση στοιχείων νοσηλευτικής δραστηριότητας	14
2.2.1 Κατηγοριοποίηση νοσοκομείων ανά επίπεδο φροντίδας.....	14
2.2.2 Κατηγοριοποίηση νοσοκομείων βάσει μεγέθους.....	16
2.2.3 Κατηγοριοποίηση ανά Υγειονομική Περιφέρεια	18
2.3 Παρουσίαση δεικτών επίδοσης.....	25
2.3.1 Κατηγοριοποίηση νοσοκομείων ανά επίπεδο φροντίδας.....	25
2.3.2 Κατηγοριοποίηση νοσοκομείων βάσει μεγέθους.....	30
2.3.3 Κατηγοριοποίηση ανά Υγειονομική Περιφέρεια	33
ΚΕΦΑΛΑΙΟ 3.....	39
Παρουσίαση ακραίων τιμών ανά νοσοκομείο.....	39
3.1 Κατηγοριοποίηση νοσοκομείων ανά επίπεδο φροντίδας.....	39
3.1.1 Μέση διάρκεια νοσηλείας	39
3.1.2 Ποσοστό (%) κάλυψης	40
3.1.3 Κόστος ανά νοσηλευθέντα (συμπεριλ. μισθοδοσίας).....	40
3.1.4 Κόστος ανά νοσηλευθέντα (μη συμπεριλ. μισθοδοσίας).....	41
3.1.5 Κόστος ανά ημέρα νοσηλείας (συμπεριλ. μισθοδοσίας)	41
3.1.6 Κόστος ανά ημέρα νοσηλείας (μη συμπεριλ. μισθοδοσίας).....	42
3.1.7 Κόστος φαρμάκου ανά νοσηλευθέντα	42
3.1.8 Κόστος υγειονομικού υλικού ανά νοσηλευθέντα.....	43
3.2 Κατηγοριοποίηση νοσοκομείων βάσει μεγέθους.....	44
3.2.1 Μέση διάρκεια νοσηλείας	44
3.2.2 Ποσοστό (%) κάλυψης	44
3.2.3 Κόστος ανά νοσηλευθέντα (συμπεριλ. μισθοδοσίας).....	45
3.2.4 Κόστος ανά νοσηλευθέντα (μη συμπεριλ. μισθοδοσίας).....	46
3.2.5 Κόστος ανά ημέρα νοσηλείας (συμπεριλ. μισθοδοσίας)	46
3.2.6 Κόστος ανά ημέρα νοσηλείας (μη συμπεριλ. μισθοδοσίας).....	47
3.2.7 Κόστος φαρμάκου ανά νοσηλευθέντα	48
3.2.8 Κόστος υγειονομικού υλικού ανά νοσηλευθέντα.....	49
3.3 Κατηγοριοποίηση ανά Υγειονομική Περιφέρεια.....	50
3.2.1 Μέση διάρκεια νοσηλείας	50



3.2.2	Ποσοστό (%) κάλυψης	51
3.2.3	Κόστος ανά νοσηλευθέντα (συμπεριλ. μισθοδοσίας).....	52
3.2.4	Κόστος ανά νοσηλευθέντα (μη συμπεριλ. μισθοδοσίας).....	53
3.2.5	Κόστος ανά ημέρα νοσηλείας (συμπεριλ. μισθοδοσίας)	54
3.2.6	Κόστος ανά ημέρα νοσηλείας (μη συμπεριλ. μισθοδοσίας).....	55
3.2.7	Κόστος φαρμάκου ανά νοσηλευθέντα	57
3.2.8	Κόστος υγειονομικού υλικού ανά νοσηλευθέντα.....	58
ΚΕΦΑΛΑΙΟ 4.....		60
Συγκριτική αποτίμηση δραστηριότητας Νοσοκομείων 2010-2011		60
4.1	Συγκριτική αποτίμηση Νοσηλευτικής Δραστηριότητας 2010-2011	60
4.2	Συγκριτική αποτίμηση δεικτών επίδοσης των Νοσοκομείων 2010-2011	72



Πρόλογος

Σκοπός της παρούσας μελέτης ήταν η συνοπτική παρουσίαση βασικών στοιχείων κόστους και νοσηλευτικής δραστηριότητας των νοσοκομείων του ΕΣΥ, καθώς επίσης και η εξαγωγή χρήσιμων δεικτών και συμπερασμάτων από την λειτουργία τους. Για λόγους συγκρισιμότητας των στοιχείων στο βαθμό που αυτό είναι εφικτό, η ομάδα έργου προχώρησε στην κατηγοριοποίηση των νοσοκομείων και κατ' επέκταση παρουσίαση των διαθέσιμων στοιχείων με διαφορετικούς μεθοδολογικά τρόπους, διευκολύνοντας τον αναγνώστη στην άντληση των στοιχείων με τον τρόπο που κρίνει σκόπιμο.

Στο σημείο αυτό πρέπει να επισημανθεί ότι τα δεδομένα που έχουν χρησιμοποιηθεί στη παρούσα μελέτη, αποτελούν επίσημα –δημοσιευμένα στοιχεία από το Υπουργείο Υγείας & Κοινωνικής Αλληλεγγύης όπως αυτά έχουν καταχωρηθεί από τις αντίστοιχες νοσηλευτικές μονάδες στην βάση δεδομένων (esy-net) του ΥΥΚΑ.

Σε ότι αφορά τα οικονομικά στοιχεία, έγινε ανάλυση στις βασικές κατηγορίες δηλ. φάρμακα, αντιδραστήρια, ορθοπεδικό και υγειονομικό υλικό, καθώς επίσης και στο κόστος μισθοδοσίας (συμπεριλαμβανομένου εφημεριών και υπερωριών).

Η μελέτη, εκπονήθηκε από τον Τομέα Οικονομικών της Υγείας της Εθνικής Σχολής Δημόσιας Υγείας, για λογαριασμό της MSD. Επιστημονικός υπεύθυνος του έργου, ήταν ο Καθηγητής Οικονομικών της Υγείας και Κοσμήτωρ της Ε.Σ.Δ.Υ. Γιάννης Κυριόπουλος.

Η ομάδα έργου αποτελείται από τους Κώστα Αθανασάκη, Θάνο Αδαμόπουλο, Δάφνη Αρζουμανίδου και Ελευθερία Καραμπλή, Οικονομολόγους, Συνεργάτες της ΕΣΔΥ

Η μελέτη περιλαμβάνει συνολικά τέσσερα (4) Κεφάλαια, ως εξής:

- **Κεφάλαιο 1:** Μεθοδολογικό πλαίσιο μελέτης
- Κεφάλαιο 2: Παρουσίαση συγκεντρωτικών στοιχείων νοσοκομείων ανά κατηγορία
- Κεφάλαιο 3: Ανάλυση δεικτών επίδοσης ανά νοσοκομείο
- Κεφάλαιο 4: Γενικές διαπιστώσεις - Συμπεράσματα



ΚΕΦΑΛΑΙΟ 1

Μεθοδολογικό πλαίσιο εκπόνησης μελέτης

1.1 Μεθοδολογικό πλαίσιο

Στο πλαίσιο εκπόνησης της παρούσας μελέτης, και με σκοπό την συγκριτική παρουσίαση της δραστηριότητας των μονάδων του ΕΣΥ (συνολικά 130) τέθηκε το ζήτημα της ανομοιογένειας (Γενικά, Ογκολογικά, Ψυχιατρικά κ.λ.π.), της διαφορετικής οργάνωσης και στόχευσης της κάθε μονάδας (Πανεπιστημιακά, Νοσοκομεία-Κέντρα Υγείας κ.λ.π.), καθώς και του μίγματος των ασθενών που εξυπηρετεί. Στο πλαίσιο αυτό και με γνώμονα την απεικόνιση όσο το δυνατόν πιο ρεαλιστικών συγκρίσεων, η ομάδα εργασίας αποφάσισε να αναλύσει και παρουσιάσει τα στοιχεία και τους δείκτες επίδοσης με τρεις (3) διαφορετικούς τρόπους και συγκεκριμένα:

A. Κατηγοριοποίηση ανά επίπεδο φροντίδας (Πρωτοβάθμια, Δευτεροβάθμια και Τριτοβάθμια νοσοκομεία)

B. Διαχωρισμός των μονάδων σε τέσσερις (4) κατηγορίες ανάλογα με το μέγεθος και τον βαθμό επιροής τους, οι οποίες περιλαμβάνουν:

- 1) **Μεγάλα νοσοκομεία:** εδώ περιέχονται όλα τα νοσοκομεία της χώρας που έχουν περισσότερες από 400 κλίνες
- 2) **Μεσαία νοσοκομεία:** εδώ περιέχονται όλα τα νοσοκομεία της χώρας τα οποία δεν είναι ταυτόχρονα και Κέντρα Υγείας και διαθέτουν μέχρι 400 κλίνες.
- 3) **Νοσοκομεία - Κέντρα Υγείας:** περιέχονται μικρές μονάδες παροχής υγειονομικής περίθαλψης που αφορούν νοσοκομεία – κέντρα υγείας.
- 4) **Ειδικά νοσοκομεία:** περιλαμβάνονται τα ψυχιατρικά νοσοκομεία, τα οφθαλμολογικά, και τα δερματολογικά.

Γ. Παρουσίαση των μονάδων ανά υγειονομική περιφέρεια με στόχο την εξαγωγή συμπερασμάτων από μονάδες που γειτνιάζουν ή απευθύνονται σε πληθυσμό αναφοράς με κάποια κοινά γεωγραφικά και κοινωνικοοικονομικά χαρακτηριστικά.

Η παραπάνω κατηγοριοποίηση και κατάταξη κάθε νοσοκομείου, παρουσιάζεται στις ενότητες που ακολουθούν.



1.2 Δεδομένα

Σε δεύτερη φάση συγκεντρώθηκαν και αξιολογήθηκαν στοιχεία τα οποία αξιοποιήθηκαν για την αποτύπωση της δραστηριότητας της κάθε μονάδας. Τα στοιχεία που τροφοδοτούν την ανάλυση είναι στοιχεία του έτους 2011 και έχουν συγκεντρωθεί από την Κεντρική Υπηρεσία του Υπουργείου Υγείας μέσω του πληροφοριακού συστήματος esy-net και εν συνεχεία επεξεργάστηκαν από την ομάδα εργασίας.

Τα πρωτογενή στοιχεία που αξιοποιήθηκαν αφορούν:

Πίνακας 1: Στοιχεία δραστηριότητας νοσοκομείων

Συντελεστές Παραγωγής	Παραγόμενο Προϊόν
Αριθμός κλινών	Νοσηλεύόμενοι Ασθενείς
Ανθρώπινο δυναμικό	Ημέρες Νοσηλείας

Όσον αφορά τις δαπάνες λειτουργίας, αξιοποιήθηκαν τα ακόλουθα στοιχεία:

- Κόστος μισθοδοσίας 2011 (περιλαμβάνει εφημερίες και υπερωρίες)
- Κόστος Υγειονομικού υλικού
- Κόστος φαρμακευτικού υλικού
- Κόστος Ορθοπεδικού υλικού
- Κόστος Χημικών Αντιδραστηρίων
- Συνολικό κόστος Λειτουργίας μονάδων

Επισημαίνεται ότι στο κόστος μισθοδοσίας των πανεπιστημιακών νοσοκομείων, δεν έχει συμπεριληφθεί το κόστος μισθοδοσίας των ιατρών ΔΕΠ, λόγω μη διαθεσιμότητας των δεδομένων, ως εκ τούτου οι δείκτες κόστους εμφανίζονται υποεκτιμημένοι.

Με την ολοκλήρωση της επεξεργασίας των παραπάνω δεδομένων, η ομάδα εργασίας προχώρησε στην αποτύπωσή τους σε πίνακες και διαγράμματα καθώς και στην τεκμηρίωση και ανάλυση των αποτελεσμάτων.



1.3 Δείκτες δραστηριότητας μονάδων ΕΣΥ

Αξιοποιώντας τα στοιχεία που αναφέρθηκαν στην προηγούμενη ενότητα, η ομάδα εργασίας προχώρησε στον υπολογισμό των απαιτούμενων δεικτών που θα αποτυπώνουν την επίδοση της κάθε επιμέρους μονάδας. Οι δείκτες που παρουσιάζονται στην παρούσα μελέτη αφορούν:

Πίνακας 2: Δείκτες δραστηριότητας και οικονομικοί δείκτες

Δείκτες νοσηλευτικής δραστηριότητας	Οικονομικοί δείκτες
Μέση διάρκεια νοσηλείας	Κόστος ανά νοσηλευθέντα
Ποσοστό (%) κάλυψης κλινών	Κόστος ανά ημέρα νοσηλείας
	Κόστος φαρμάκου/ υγειονομικού υλικού ανά νοσηλευθέντα

Με στόχο την όσο το δυνατόν πληρέστερη απεικόνιση των δεικτών κόστους, η ομάδα εργασίας έκανε τον σχετικό υπολογισμό με και χωρίς να συμπεριλάβει το κόστος μισθοδοσίας, έτσι ώστε να είναι εφικτή η σύγκριση ανεξαρτήτως του μεγέθους προσωπικού ανά μονάδα.

Η ανάλυση δεικτών σε επίπεδο κλινικών και τμημάτων θα είχε ιδιαίτερο ενδιαφέρον προσκρούει ωστόσο στην αδυναμία συλλογής σχετικών οικονομικών στοιχείων ως αποτέλεσμα της έλλειψης τμηματικών προϋπολογισμών.



ΚΕΦΑΛΑΙΟ 2

Συγκεντρωτικά στοιχεία νοσοκομείων ανά κατηγορία

2.1 Κατηγοριοποίηση νοσοκομείων

Με βάση το μεθοδολογικό πλαίσιο που περιγράφηκε στην προηγούμενη ενότητα, η κατηγοριοποίηση των νοσοκομείων:

- Σε Πρωτοβάθμια, Δευτεροβάθμια και Τριτοβάθμια
- Σε Μεγάλα, Μεσαία, Μικρά και Ειδικά
- Ανά Υγειονομική Περιφέρεια

παρουσιάζεται συγκεντρωτικά στον Πίνακα που ακολουθεί:

Πίνακας 3: Κατηγοριοποίηση νοσοκομείων

Νοσοκομείο	1 ^η Κατηγοριοποίηση (Α'βάθμια=1, Β'βάθμια=2, Γ'βάθμια=3)	2 ^η Κατηγοριοποίηση (Μεγάλα=1, Μεσαία=2, Μικρά=3, Ειδικά=4)	3 ^η Κατηγοριοποίηση Γ'βάθμια Νοσοκομεία (Πανεπιστημιακά =Α μη Παν/μιακά = Β)	Υγειονομική Περιφέρεια
Γ.Ν. Αθηνών "Ο ΕΥΑΓΓΕΛΙΣΜΟΣ"	3	1	Β	1
Γ.Ν. Παίδων «Η Αγία Σοφία»	3	1	Β	1
Γ.Ν. Παίδων Αθηνών "ΠΑΝ. ΚΑΙ ΑΓΛΑΪΑΣ ΚΥΡΙΑΚΟΥ"	3	2	Β	1
Γ.Ν. Αθηνών Λαϊκό	3	1	Β	1
Γ.Ν. Αθηνών "ΙΠΠΟΚΡΑΤΕΙΟ"	3	1	Β	1
Γ.Ν. Αλεξάνδρας	3	1	Β	1
Γ.Ν. – Μαιευτήριο "ΕΛΕΝΑ ΒΕΝΙΖΕΛΟΥ"	2	1		1
Γ.Ν. Αθήνας "ΠΟΛΥΚΛΙΝΙΚΗ"	2	2		1
Γ.Ν. Πατησίων	2	2		1
Ειδικό Νοσοκομείο "ΟΦΘΑΛΜΙΑΤΡΕΙΟ ΑΘΗΝΩΝ"		4		1
Γ.Ν. Νοσημάτων Θώρακος Αθηνών "Η ΣΩΤΗΡΙΑ"	3	1	Β	1
Γ.Ν. Αθηνών "ΚΑΤ"	3	1	Β	1
Γ.Ν. Αθηνών "Γ. ΓΕΝΝΗΜΑΤΑΣ"	3	1	Β	1
Γ.Ν. Μελισσίων "ΑΜΑΛΙΑ ΦΛΕΜΙΓΚ"	2	2		1
Γ.Ν. Αθηνών "ΣΙΣΜΑΝΟΓΛΕΙΟ"	2	1		1
Γ.Ν. Ν. Ιωνίας "ΚΩΝΣΤΑΝΤΟΠΟΥΛΕΙΟ"	3	2	Β	1
Παιδοψυχιατρικό Νοσοκομείο Αττικής		4		1
Ογκ. Νοσ. Κηφισιάς "ΟΙ ΑΓΙΟΙ ΑΝΑΡΓΥΡΟΙ"	2	2		1
Γ.Ν. Παίδων Πεντέλης	2	2		1
Γ.Ν. Αθηνών "ΚΟΡΓΙΑΛΕΝΕΙΟ-ΜΠΕΝΑΚΕΙΟ"	3	1	Β	1
Αντικαρκ. Ογκ. Νοσ. Αθηνών "Ο ΑΓΙΟΣ ΣΑΒΒΑΣ"	2	2		1
Γ.Ν. Αθηνών "Η ΕΛΠΙΣ"	2	2		1
Δερμ. Νόσων Αθηνών "ΑΝΔΡΕΑΣ ΣΥΓΓΡΟΣ"		4		1
Παθολογικό Νοσοκομείο Αθηνών "ΣΠΗΛΙΟΠΟΥΛΕΙΟ"	2	2		1
Γ.Ν. Αθηνών "ΠΑΜΜΑΚΑΡΙΣΤΟΣ"	2	2		1
Γ.Ν. - Κ.Υ. Κω"	1	3		2
Γ.Ν. Δυτικής Αττικής "Η ΑΓΙΑ ΒΑΡΒΑΡΑ"	2	2		2

Νοσοκομείο	1 ^η Κατηγοριοποίηση (Α'βάθμια=1, Β'βάθμια=2, Γ' βάθμια=3)	2 ^η Κατηγοριοποίηση (Μεγάλα=1, Μεσαία=2, Μικρά=3, Ειδικά=4)	3 ^η Κατηγοριοποίηση Γ' βάθμια Νοσοκομεία (Πανεπιστημιακά =Α μη Παν/μιακά = Β)	Υγειονομική Περιφέρεια
Ψυχιατρικό Νοσοκομείο Αττικής "ΔΡΟΜΟΚΑΪΤΕΙΟ"		4		2
Γ.Ν. Νίκαιας "Ο ΑΓΙΟΣ ΠΑΝΤΕΛΗΜΩΝ"	2	1		2
Γ.Ν. Ρόδου "ΑΝΔΡΕΑΣ ΠΑΠΑΝΔΡΕΟΥ"	2	2		2
Κρατικό Θεραπευτήριο - Κ.Υ. Λέρου		4		2
Γ.Ν. - Κ.Υ. Νάξου	1	3		2
Γ.Ν. Ελευσίνας "ΘΡΙΑΣΙΟ"	2	2		2
Ψυχιατρικό Νοσοκομείο Αττικής		4		2
Γ.Ν. Μυτιλήνης "ΒΟΣΤΑΝΕΙΟ"	2	2		2
Γ.Ν. - Κ.Υ. Σύρου "ΒΑΡΔΑΚΕΙΟ & ΠΡΩΙΟ"	2	3		2
Γ.Ν. - Κ.Υ. Λήμνου	1	3		2
Γ.Ν. - Κ.Υ. Κυθήρων "ΤΡΙΦΥΛΛΕΙΟ"	1	3		2
Γ.Ν. Χίου "ΣΚΥΛΙΤΣΕΙΟ"	2	2		2
Γ.Ν. - Κ.Υ. Καλύμνου "ΒΟΥΒΑΛΕΙΟ"	1	3		2
Αντικαρκινικό Νοσοκομείο Πειραιά «ΜΕΤΑΞΑ»	2	1	B	2
Πανεπιστημιακό Γ.Ν. "ΑΤΤΙΚΟΝ"	3	1	A	2
Γ.Ν. - Κ.Υ. Ικαρίας	1	3		2
Γ.Ν. Πειραιά "ΤΖΑΝΕΙΟ"	3	1	B	2
Γ.Ν. Σάμου "ΑΓΙΟΣ ΠΑΝΤΕΛΗΜΩΝ"	2	2		2
Γ.Ν. "ΑΣΚΛΗΠΕΙΟ ΒΟΥΛΑΣ"	3	2	B	2
Ειδικό Ψυχιατρικό Νοσοκομείο Θεσσαλονίκης		4		3
Γ.Ν. Θεσσαλονίκης "Γ.ΠΑΠΑΝΙΚΟΛΑΟΥ"	3	1	B	3
Γ.Ν. Θεσσαλονίκης "Γ.ΓΕΝΗΜΑΤΑ"	2	2		3
Γ.Ν. Θεσσαλονίκης "Ο ΑΓΙΟΣ ΔΗΜΗΤΡΙΟΣ"	2	2		3
Νοσοκομείο Ειδικών Παθήσεων Θεσσαλονίκης		4		3
Γ.Ν. "ΠΑΠΑΓΕΩΡΓΙΟΥ"	3	1	B	3
Γ.Ν. Γιαννιτών	2	2		3
Γ.Ν. Έδεσσας	2	2		3
Γ.Ν. Βέροιας	2	2		3
Γ.Ν. Νάουσας	2	2		3

Νοσοκομείο	1 ^η Κατηγοριοποίηση (Α'βάθμια=1, Β'βάθμια=2, Γ' βάθμια=3)	2 ^η Κατηγοριοποίηση (Μεγάλα=1, Μεσαία=2, Μικρά=3, Ειδικά=4)	3 ^η Κατηγοριοποίηση Γ' βάθμια Νοσοκομεία (Πανεπιστημιακά =Α μη Παν/μιακά = Β)	Υγειονομική Περιφέρεια
Γ.Ν. Κατερίνης	2	2		3
Ψυχιατρικό Νοσοκομείο Πέτρας Ολύμπου		4		3
Γ.Ν. Πτολεμαΐδας «ΜΠΟΔΟΣΑΚΕΙΟ»	2	2		3
Γ.Ν. Κοζάνης «ΜΑΜΑΤΣΕΙΟ»	2	2		3
Γ.Ν. Φλώρινας «Ελένη Δημητρίου»	2	2		3
Γ.Ν. Καστοριάς	2	2		3
Γ.Ν. Γρεβενών	2	2		3
Αντικαρκινικό Νοσ. Θεσ. ΘΕΑΓΕΝΕΙΟ	2	2		4
Αφροδισίων και Δερματικών Νόσων Θεσ.		4		4
Γ.Ν. Κιλκίς	2	2		4
Γ.Ν. - Κ.Υ. Γουμένισσας	1	3		4
Γ.Ν. Θεσσαλονίκης ΑΓΙΟΣ ΠΑΥΛΟΣ	2	2		4
Γ.Ν. Σερρών	2	2		4
Γ.Ν. Χαλκιδικής	2	2		4
Γ.Ν. Θεσσαλονίκης «ΙΠΠΟΚΡΑΤΕΙΟ»	3	1	Β	4
Πανεπιστημιακό Γ.Ν. Θεσσαλονίκης ΑΧΕΠΑ	3	1	Α	4
Γ.Ν. Διδυμότειχου	2	2		4
Γ.Ν. Δράμας	2	2		4
Γ.Ν. Καβάλας	2	2		4
Γ.Ν. Κομοτηνής ΣΙΣΜΑΝΟΓΛΕΙΟ	2	2		4
Γ.Ν. Ξάνθης	2	2		4
Πανεπιστημιακό Γ.Ν. Αλεξανδρούπολης	3	1	Α	4
Πανεπιστημιακό Γ.Ν. Λάρισας	3	1	Α	5
Γ.Ν.Λάρισας "ΚΟΥΤΛΙΜΠΑΝΕΙΟ"	2	2		5
Γ.Ν. Καρδίτσας	2	2		5
Γ.Ν. Βόλου "ΑΧΙΛΛΟΠΟΥΛΕΙΟ"	2	2		5
Γ.Ν. Τρικάλων	2	2		5
Γ.Ν. Λαμίας	2	2		5
Γ.Ν. Λιβαδειάς	2	2		5

Νοσοκομείο	1 ^η Κατηγοριοποίηση (Α'βάθμια=1, Β'βάθμια=2, Γ' βάθμια=3)	2 ^η Κατηγοριοποίηση (Μεγάλα=1, Μεσαία=2, Μικρά=3, Ειδικά=4)	3 ^η Κατηγοριοποίηση Γ' βάθμια Νοσοκομεία (Πανεπιστημιακά =Α μη Παν/μιακά = Β)	Υγειονομική Περιφέρεια
Γ.Ν. Θηβών	2	2		5
Γ.Ν. Άμφισσας	2	2		5
Γ.Ν. Καρπενησίου	2	2		5
Γ.Ν. Χαλκίδας	2	2		5
Γ.Ν. Κ.Υ.Καρύστου "ΔΙΟΚΛΕΙΟ"	1	3		5
Γ.Ν. - Κ.Υ. Κύμης "Γ. ΠΑΠΑΝΙΚΟΛΑΟΥ"	1	3		5
Νοσημάτων Θώρ. Ν/Δ Ελλάδ. "Ο ΑΓΙΟΣ ΛΟΥΚΑΣ"	2	2		6
Γ.Ν. Αγρινίου	2	2		6
Γ.Ν. Αιγίου	2	2		6
Γ.Ν. Αμαλιάδας	2	2		6
Γ.Ν.- Κ.Υ Καλαβρύτων	1	3		6
Γ.Ν. –Κ.Υ. Κρεστενών	1	3		6
Γ.Ν. Μεσολογγίου "ΧΑΤΖΗΚΩΣΤΑ"	2	2		6
Γ.Ν. Παίδων Πατρών «ΚΑΡΑΜΑΝΔΑΝΕΙΟ»	2	2		6
Γ.Ν. Πύργου "Ανδρέας Παπανδρέου"	2	2		6
Γ.Ν. Πατρών, "Ο ΑΓΙΟΣ ΑΝΔΡΕΑΣ"	2	2		6
Πανεπιστημιακό Γ.Ν. Πατρών	3	1	A	6
Γ.Ν. Άργους	2	2		6
Γ.Ν. Καλαμάτας	2	2		6
Γ.Ν. Κορίνθου	2	2		6
Γ.Ν. - Κ.Υ Κυπαρισσίας	1	3		6
Γ.Ν. – Κ.Υ. Μολάων	1	3		6
Γ.Ν. Ναυπλίου	2	2		6
Γ.Ν. Σπάρτης	2	2		6
Παναρκαδικό Νοσ. Τρίπολης "Η ΕΥΑΓΓΕΛΙΣΤΡΙΑ"	2	2		6
Ψυχιατρικό Νοσοκομείο Τρίπολης		4		6
Γ.Ν. Άρτας	2	2		6
Γ.Ν. Πρέβεζας	2	2		6
Γ.Ν.-Κ.Υ. Φιλιατών	1	3		6

Νοσοκομείο	1 ^η Κατηγοριοποίηση (Α'βάθμια=1, Β'βάθμια=2, Γ' βάθμια=3)	2 ^η Κατηγοριοποίηση (Μεγάλα=1, Μεσαία=2, Μικρά=3, Ειδικά=4)	3 ^η Κατηγοριοποίηση Γ' βάθμια Νοσοκομεία (Πανεπιστημιακά =Α μη Παν/μιακά = Β)	Υγειονομική Περιφέρεια
Γ.Ν. Ιωαννίνων "Γ.ΧΑΤΖΗΚΩΣΤΑ"	2	2		6
Πανεπιστημιακό Γ.Ν. Ιωαννίνων	3	1	A	6
Γ.Ν. Ζακύνθου	2	2		6
Γ.Ν. Κέρκυρας	2	2		6
Γ.Ν. Κεφαλληνίας	2	2		6
Γ.Ν. Λευκάδας	2	2		6
Γ.Ν. Ληξουρίου "ΜΑΝΤΖΑΒΙΝΑΤΕΙΟ"	2	2		6
Ψυχιατρικό Νοσοκομείο Κέρκυρας		4		6
Πανεπιστημιακό Γ.Ν. Ηρακλείου	3	1	A	7
Γ.Ν. Ηρακλείου «ΒΕΝΙΖΕΛΕΙΟ - ΠΑΝΑΝΕΙΟ»	3	1	B	7
Θεραπευτήριο Ψυχικών Παθήσεων Χανίων		4		7
Γ.Ν. Χανίων "Ο ΑΓΙΟΣ ΓΕΩΡΓΙΟΣ"	3	1	B	7
Γ.Ν. Ρεθύμνου	2	2		7
Γ.Ν. Αγίου Νικολάου	2	2		7
Γ.Ν. - Κ.Υ. Ιεράπετρας	1	3		7
Γ.Ν. - Κ.Υ. Σητείας	1	3		7
Γ.Ν. - Κ.Υ. Νεάπολης Κρήτης «ΔΙΑΛΥΝΑΚΕΙΟ»	1	3		7

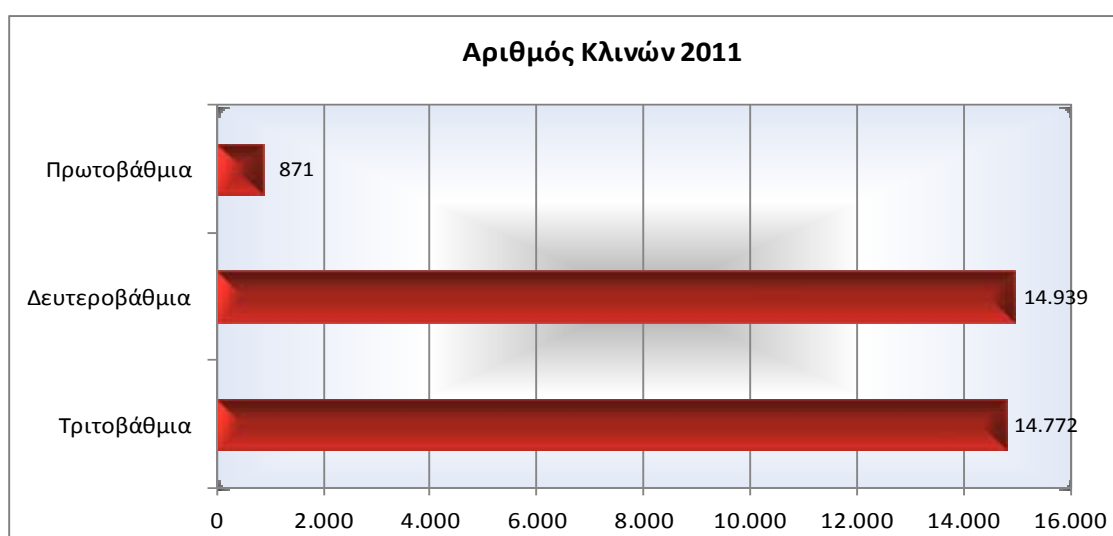


2.2 Παρουσίαση στοιχείων νοσηλευτικής δραστηριότητας

2.2.1 Κατηγοριοποίηση νοσοκομείων ανά επίπεδο φροντίδας

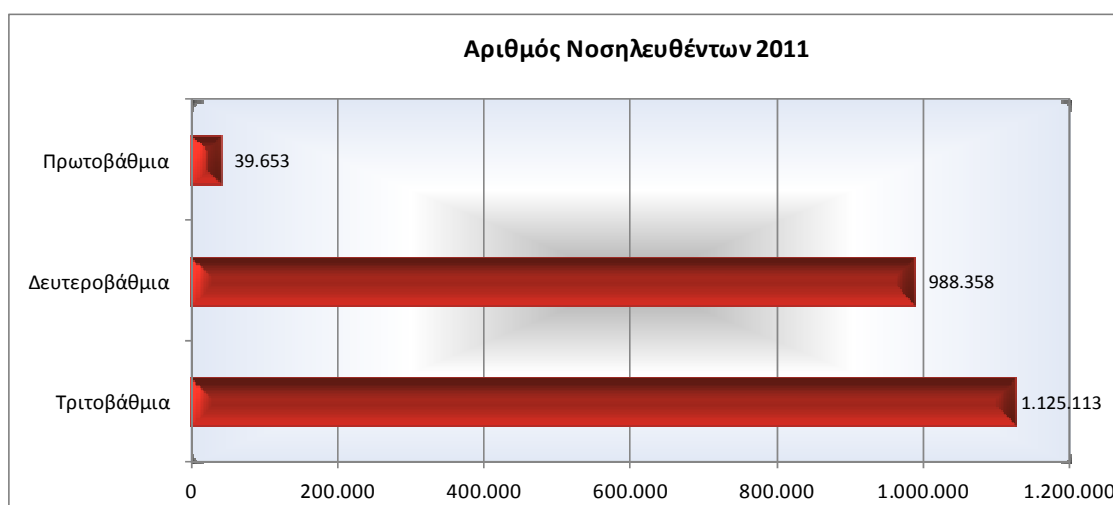
A. Κλίνες

Αναφορικά με τα στοιχεία των υποδομών, η πλειοψηφία των κλινών κατανέμεται στα δευτεροβάθμια νοσοκομεία (ποσοστό 48,8%) και ακολουθούν τα τριτοβάθμια νοσοκομεία με ποσοστό 48,3%. Τα πρωτοβάθμια νοσοκομεία, λόγω και του είδους των υπηρεσιών που εξυπηρετούν διαθέτουν μόλις το 2,8% των ανεπτυγμένων κλινών.



B. Νοσηλευθέντες

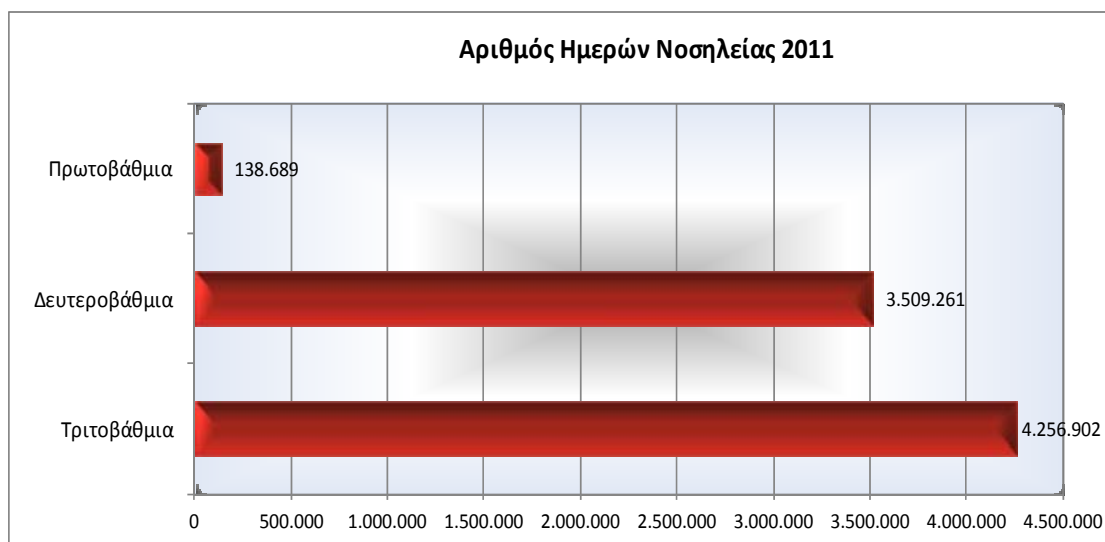
Από το σύνολο των νοσηλευθέντων, το 52,2% εξυπηρετείται από τα τριτοβάθμια νοσοκομεία της χώρας, το 45,9% από τα δευτεροβάθμια και μόλις το 1,84% από τα πρωτοβάθμια νοσοκομεία.





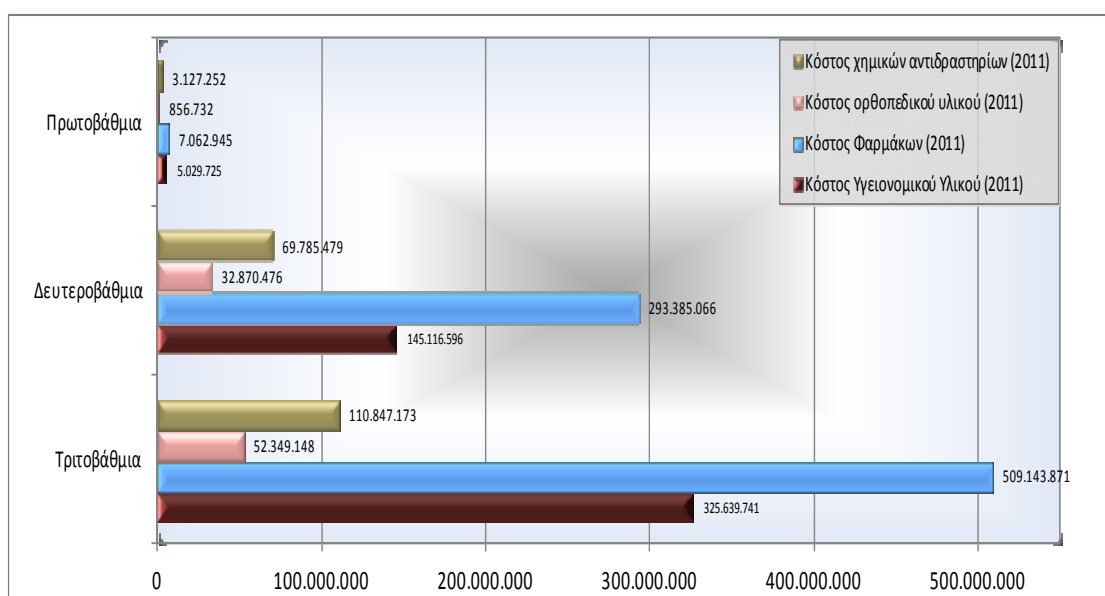
Γ. Ημέρες νοσηλείας

Τα στοιχεία των ημερών νοσηλείας ακολουθούν την αντίστοιχη κατανομή των νοσηλευθέντων. Το 53,8% κατανέμεται στα τριτοβάθμια νοσοκομεία, και ακολουθούν τα δευτεροβάθμια νοσοκομεία με ποσοστό 44,3% και τα πρωτοβάθμια με μόλις 1,75%.



Δ. Κόστος υγειονομικού υλικού, φαρμάκων και χημικών αντιδραστηρίων

Από τα στοιχεία των βασικών κατηγοριών κόστους των νοσοκομείων παρατηρείται υπερδιπλάσια κατανάλωση φαρμάκου και υγειονομικού υλικού στα τριτοβάθμια σε σχέση με τα δευτεροβάθμια νοσοκομεία, παρά του ότι εξυπηρετούν μόλις 13,8% μεγαλύτερο αριθμό ασθενών.

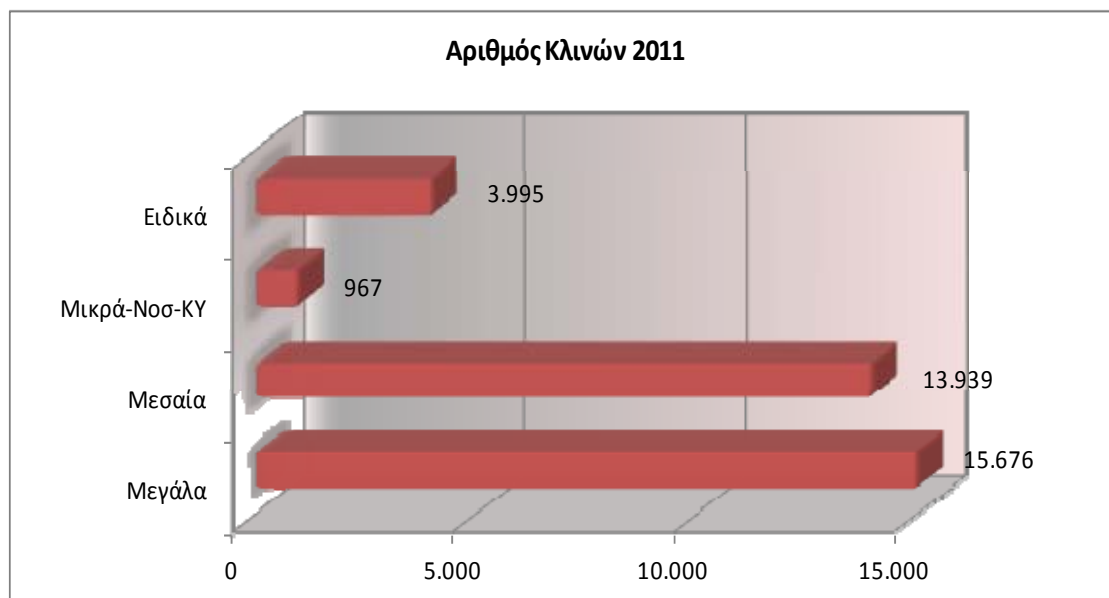




2.2.2 Κατηγοριοποίηση νοσοκομείων βάσει μεγέθους

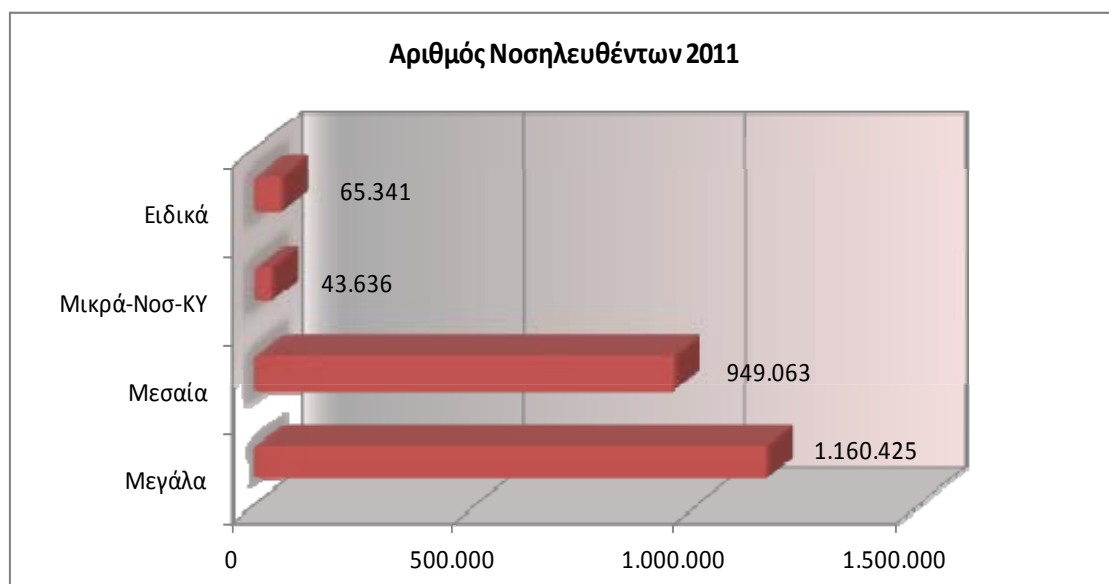
A. Κλίνες

Με βάση την κατηγοριοποίηση αυτή, παρατηρούμε περίπου αντίστοιχη κατανομή κλινών σε Μεγάλα και Μεσαία νοσοκομεία (ποσοστό 45,3% και 40,3% αντίστοιχα). Ακολουθούν τα Ειδικά νοσοκομεία με ποσοστό 11,5% και τα μικρά Νοσοκομεία-Κ.Υ με ποσοστό μόλις 2,7%



B. Νοσηλευθέντες

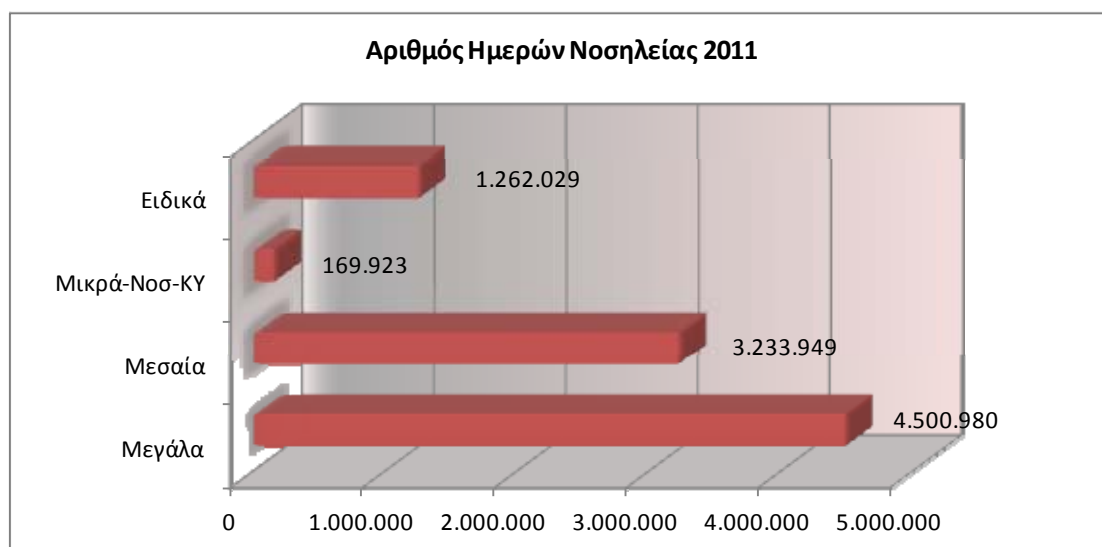
Από το σύνολο των νοσηλευθέντων, το 95% εξυπηρετείται από τα μεγάλα και μεσαία νοσοκομεία τα οποία αποτελούν και τον κατεξοχήν κορμό νοσηλείας στην χώρα μας, και μόλις το 4,9% από τις υπόλοιπες νοσηλευτικές μονάδες.





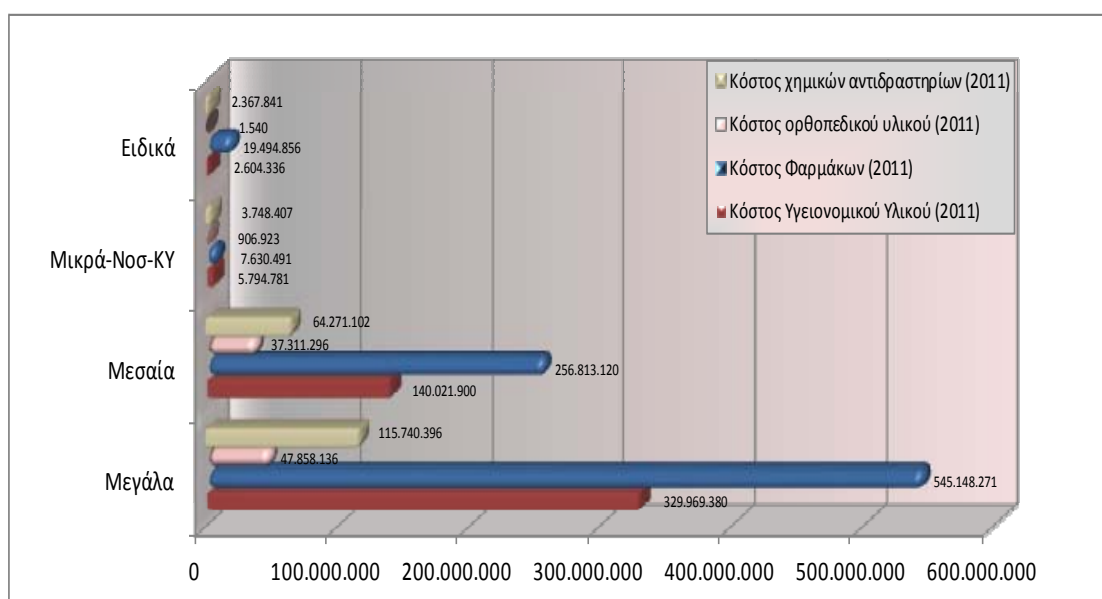
Γ. Ημέρες νοσηλείας

Τα στοιχεία των ημερών νοσηλείας ακολουθούν σε γενικές γραμμές την αντίστοιχη κατανομή των νοσηλευθέντων (στα μεγάλα και μεσαία νοσοκομεία αντιστοιχεί το 84,4% του συνόλου των ημερών νοσηλείας), ωστόσο ή υψηλή διάρκεια νοσηλείας που παρατηρείται στα ειδικά νοσοκομεία έχει ως αποτέλεσμα τον αυξημένο αναλογικά αριθμό ημερών νοσηλείας, ο οποίος σχετίζεται με τον ειδικό χαρακτήρα τους.



Δ. Κόστος υγειονομικού υλικού, φαρμάκων, χημικών αντιδραστηρίων και ορθοπεδικού υλικού

Μεγάλο ενδιαφέρον παρατηρείται στην κατανάλωση των βασικών κατηγοριών κόστους. Ενώ ο αριθμός των νοσηλευθέντων στα μεγάλα νοσοκομεία είναι περίπου 22% υψηλότερος από τα μεσαία, η κατανάλωση φαρμάκου και υγειονομικού υλικού, είναι υπερδιπλάσια.

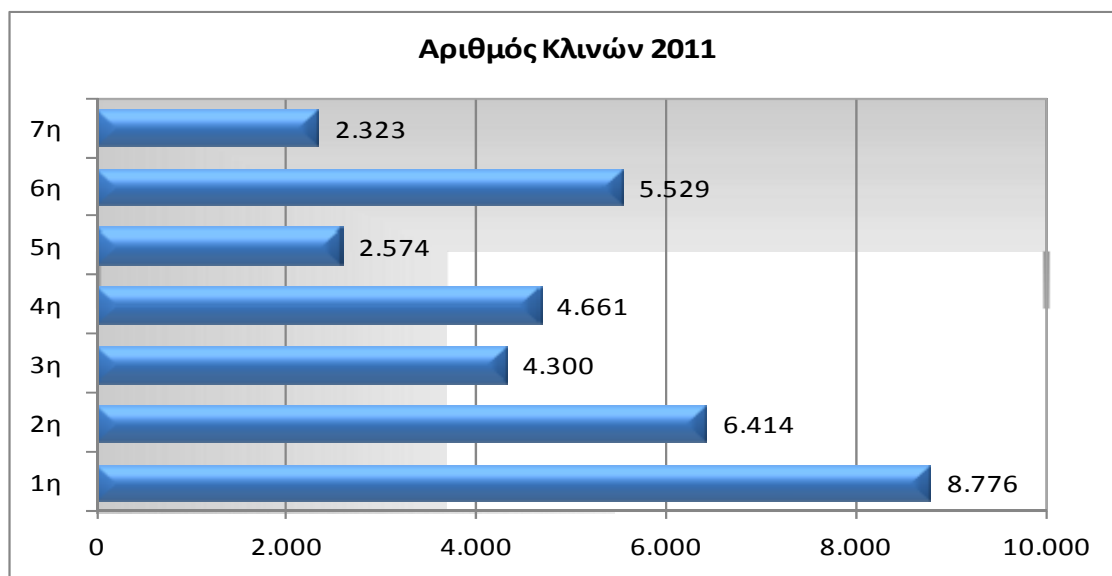




2.2.3 Κατηγοριοποίηση ανά Υγειονομική Περιφέρεια

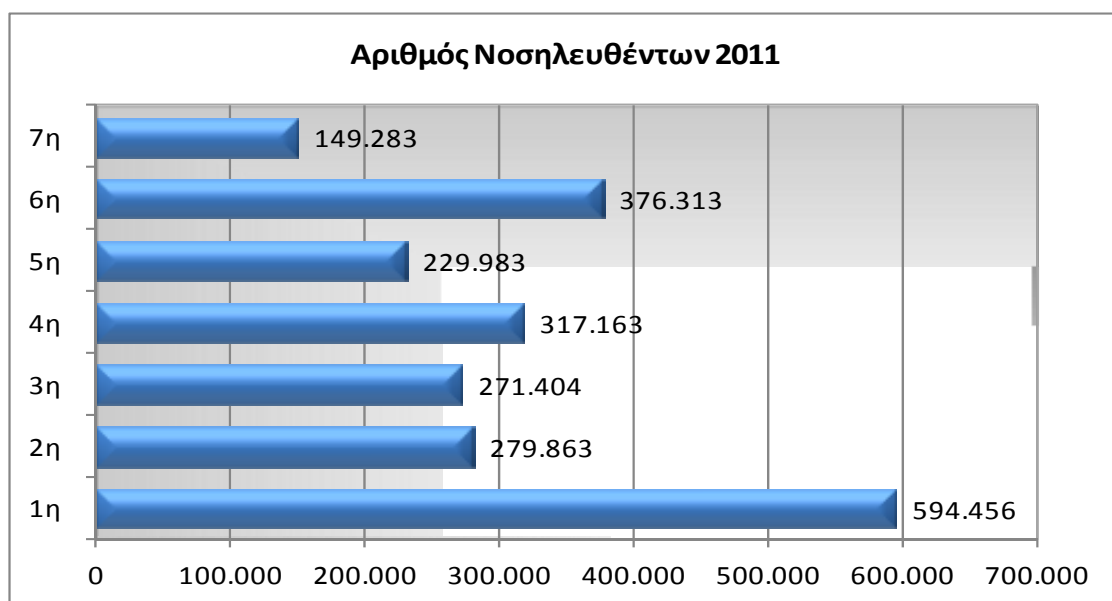
A. Κλίνες

Με βάση την γεωγραφική κατανομή των μονάδων του ΕΣΥ, παρατηρείται η υψηλότερη κατανομή των ανεπτυγμένων κλινών στην 1η ΥΠΕ Αττικής (25%) και ακολουθεί η 2^η ΥΠΕ (Πειραιώς και Νήσων Αιγαίου) με ποσοστό 18%. Ο μικρότερος αριθμός κλινών παρατηρείται στην 7^η ΥΠΕ Κρήτης.



B. Νοσηλευθέντες

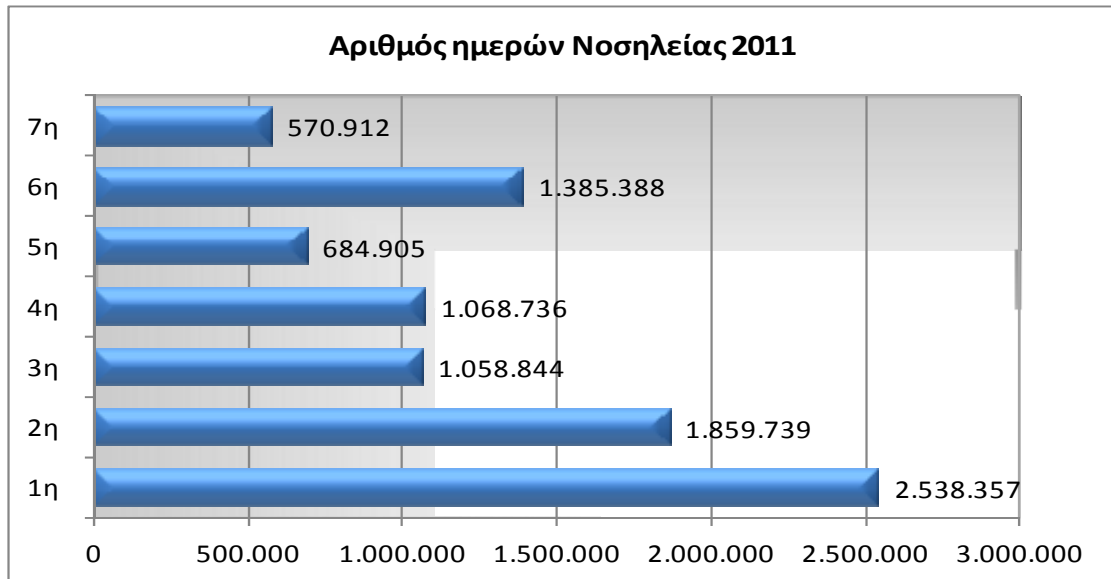
Από το σύνολο των νοσηλευθέντων, το 26,7% εξυπηρετείται από την 1^η ΥΠΕ, ενώ ακολουθεί η 6^η ΥΠΕ –η μεγαλύτερη σε έκταση ΥΠΕ της χώρας- με ποσοστό 17% και η 4^η ΥΠΕ με ποσοστό 14,2%.





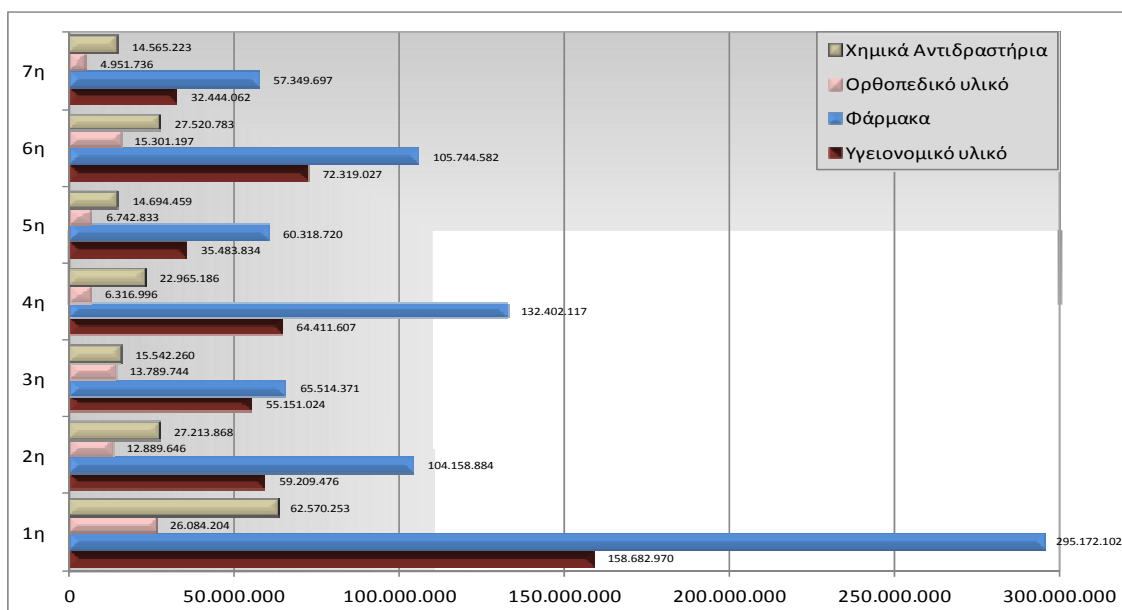
Γ. Ημέρες νοσηλείας

Ως προς τον αριθμό ημερών νοσηλείας, ο μεγαλύτερος αριθμός παρουσιάζεται στην 1^η ΥΠΕ και ακολουθεί η 2^η και η 6^η Υγειονομική Περιφέρεια.



Δ. Κόστος υγειονομικού υλικού, φαρμάκων, χημικών αντιδραστηρίων και ορθοπεδικού υλικού

Ιδιαίτερα υψηλή εμφανίζεται η κατανάλωση φαρμάκου και υγειονομικού υλικού στα νοσοκομεία της 1ης ΥΠΕ, όπου κατανέμεται το 35,9% και 33,2% αντίστοιχα της συνολικής κατανάλωσης των μονάδων του ΕΣΥ. Υψηλή κατανάλωση φαρμάκου εμφανίζει και η 4^η ΥΠΕ με 16% επί της συνολικής κατανάλωσης φαρμάκου.



Πίνακας 4: Συγκεντρωτικά στοιχεία δραστηριότητας νοσοκομείων

Νοσοκομείο	Κλίνες (2011)	Σύνολο Νοσηλευθέντων (2011)	Σύνολο Ημερών Νοσηλείας (2011)	Δαπάνες μισθοδοσίας 2011 (περιλαμβάνει εφημερίες και υπερωρίες)	Κόστος Υγειονομικού Υλικού (2011)	% υγειονομικού υλικού στο σύνολο του κόστους	Κόστος Φαρμάκων (2011)	% φαρμάκων στο σύνολο του κόστους	Κόστος ορθοπεδικού υλικού (2011)	% ορθοπεδικού υλικού στο σύνολο του κόστους	Κόστος χημικών αντιδραστηρίων (2011)	% χημικών και αντιδραστηρίων στο σύνολο του κόστους	Σύνολο δαπανών (2011)	Συνολικό κόστος λειτουργίας (2010)
Γ.Ν. Αθηνών "Ο ΕΥΑΓΓΕΛΙΣΜΟΣ"	933	58.631	333.970	75.294.826,54	32.323.174,10	16,88%	40.754.270,61	21,28%	1.861.848,58	0,97%	13.145.788,28	6,86%	116.219.481,42	191.514.308
Γ.Ν. Παιδών «Η Αγία Σοφία»	686	55.157	158.851	47.058.826,13	5.663.913,98	6,10%	18.980.095,50	20,43%	368.906,61	0,40%	4.454.629,92	4,79%	45.854.191,40	92.913.018
Γ.Ν. Παιδών Αθηνών "ΠΑΝ. ΚΑΙ ΑΓΛΑΪΑΣ ΚΥΡΙΑΚΟΥ"	361	24.621	83.906	33.763.883,87	1.614.285,40	3,20%	5.037.356,54	9,99%	185.607,72	0,37%	2.255.241,17	4,47%	16.679.492,45	50.443.376
Γ.Ν. Αθηνών Λαϊκό	568	51.922	216.638	41.614.854,34	12.569.183,39	11,02%	41.863.406,30	36,70%	655.362,28	0,57%	5.225.450,77	4,58%	72.458.458,28	114.073.313
Γ.Ν. Αθηνών "ΙΠΠΟΚΡΑΤΕΙΟ"	462	37.965	139.650	39.834.444,97	23.827.327,24	24,88%	17.228.177,36	17,99%	0,00	0,00%	3.199.615,68	3,34%	55.947.979,17	95.782.424
Γ.Ν. Αλεξάνδρας	463	30.821	112.225	32.134.875,82	7.994.029,16	11,13%	16.439.944,48	22,89%	0,00	0,00%	2.733.035,95	3,81%	39.678.678,53	71.813.554
Γ.Ν. – Μαιευτήριο "ΕΛΕΝΑ ΒΕΝΙΖΕΛΟΥ"	439	27.380	106.258	23.777.423,40	1.127.487,78	2,89%	5.076.906,98	13,00%	0,00	0,00%	1.548.540,84	3,97%	15.275.018,97	39.052.442
Γ.Ν. Αθηνών "ΠΟΛΥΚΛΙΝΙΚΗ"	132	7.466	28.780	10.038.270,47	1.334.237,43	8,10%	2.923.912,42	17,75%	11.712,30	0,07%	985.974,03	5,98%	6.437.809,86	16.476.080
Γ.Ν. Πατησίων	108	6.429	20.966	8.559.011,58	948.061,88	6,52%	935.955,57	6,44%	0,00	0,00%	555.825,79	3,82%	5.979.777,82	14.538.789
Ειδικό Νοσοκομείο "ΟΦΘΑΛΜΙΑΤΡΕΙΟ ΑΘΗΝΩΝ"	40	5.935	5.935	4.510.573,26	1.646.697,38	20,91%	47.367,97	0,60%	0,00	0,00%	0,00	0,00%	3.365.752,35	7.876.326
Γ.Ν. Νοσημάτων Θώρακος Αθηνών "Η ΣΩΤΗΡΙΑ"	736	49.405	212.314	50.864.585,94	4.007.592,41	4,38%	19.340.853,14	21,15%	0,00	0,00%	2.845.718,55	3,11%	40.593.509,45	91.458.095
Γ.Ν. Αθηνών "ΚΑΤ"	554	30.484	189.715	46.756.088,71	8.475.012,12	8,65%	12.283.965,41	12,53%	13.308.006,09	13,58%	2.371.915,75	2,42%	51.255.259,50	98.011.348
Γ.Ν. Αθηνών "Γ. ΓΕΝΝΗΜΑΤΑΣ"	688	68.816	267.906	64.280.539,49	20.407.128,51	13,20%	37.423.408,27	24,22%	3.445.353,86	2,23%	9.540.926,45	6,17%	90.261.506,16	154.542.046
Γ.Ν. Μελισσίων "ΑΜΑΛΙΑ ΦΛΕΜΙΓΚ"	233	18.747	57.730	23.738.394,89	2.496.270,32	6,92%	3.299.457,53	9,15%	629.357,27	1,75%	794.528,07	2,20%	12.324.832,09	36.063.227
Γ.Ν. Αθηνών "ΣΙΣΜΑΝΟΓΛΕΙΟ"	417	25.493	108.344	37.209.395,33	6.209.434,00	9,81%	9.965.887,53	15,74%	0,00	0,00%	2.258.868,00	3,57%	26.087.188,36	63.296.584
Γ.Ν. Ν. Ιωνίας "ΚΩΝΣΤΑΝΤΟΠΟΥΛΕΙΟ"	279	17.907	85.549	27.936.300,73	7.100.811,28	15,40%	3.763.557,40	8,16%	378.217,27	0,82%	2.047.155,60	4,44%	18.184.366,50	46.120.667
Παιδοψυχιατρικό Νοσοκομείο Αττικής	66	598	11.473	7.452.344,89	10.329,24	0,11%	18.233,43	0,20%	0,00	0,00%	228.759,85	2,53%	1.580.826,41	9.033.171
Ογκ. Νοσ. Κηφισιάς "ΟΙ ΑΓΙΟΙ ΑΝΑΡΓΥΡΟΙ"	152	4.999	26.921	12.822.077,13	896.231,52	3,04%	10.143.725,78	34,46%	352.481,58	1,20%	527.906,72	1,79%	16.611.185,62	29.433.263
Γ.Ν. Παιδών Πεντέλης	148	10.396	22.623	13.767.877,97	362.614,93	1,99%	351.657,97	1,93%	304.220,70	1,67%	434.288,05	2,39%	4.435.760,73	18.203.639
Γ.Ν. Αθηνών "ΚΟΡΓΙΑΛΕΝΕΙΟ-ΜΠΕΝΑΚΕΙΟ"	423	26.596	125.364	40.156.035,01	15.094.175,03	18,38%	13.734.285,85	16,72%	1.150.000,00	1,40%	3.179.526,92	3,87%	41.981.453,60	82.137.489
Αντικαρκ. Ογκ. Νοσ. Αθηνών "Ο ΑΓΙΟΣ ΣΑΒΒΑΣ"	378	10.279	113.662	28.548.552,96	1.797.737,47	2,86%	19.911.098,07	31,70%	3.433.130,04	5,47%	1.920.551,02	3,06%	34.252.787,58	62.801.341
Γ.Ν. Αθηνών "Η ΕΛΠΙΣ"	172	12.905	50.951	15.356.555,31	1.760.132,39	6,96%	2.854.434,52	11,29%	0,00	0,00%	921.146,17	3,64%	9.927.176,47	25.283.732

Νοσοκομείο	Κλίνες (2011)	Σύνολο Νοσηλευθέντων (2011)	Σύνολο Ημερών Νοσηλείας (2011)	Δαπάνες μισθοδοσίας 2011 (περιλαμβάνει εφημερίες και υπερωρίες)	Κόστος Υγειονομικού Υλικού (2011)	% υγειονομικού υλικού στο σύνολο του κόστους	Κόστος Φαρμάκων (2011)	% φαρμάκων στο σύνολο του κόστους	Κόστος ορθοπαιδικού υλικού (2011)	% ορθοπαιδικού υλικού στο σύνολο του κόστους	Κόστος χημικών αντιδραστηρίων (2011)	% χημικών και αντιδραστηρίων στο σύνολο του κόστους	Σύνολο δαπανών (2011)	Συνολικό κόστος λειτουργίας (2010)
Δερμ. Νόσων Αθηνών "ΑΝΔΡΕΑΣ ΣΥΓΓΡΟΣ"	107	3.767	18.665	9.174.992,52	164.488,77	0,67%	10.829.944,17	43,90%	0,00	0,00%	949.775,58	3,85%	15.493.190,84	24.668.183
Παθολογικό Νοσοκομείο Αθηνών "ΣΠΗΛΙΟΠΟΥΛΕΙΟ"	31	334	4.819	2.836.646,49	42.441,71	1,13%	111.214,82	2,96%	0,00	0,00%	85.686,79	2,28%	921.779,64	3.758.426
Γ.Ν. Αθηνών "ΠΑΜΜΑΚΑΡΙΣΤΟΣ"	200	7.403	35.142	10.130.069,32	820.501,78	4,95%	1.871.218,20	11,29%	0,00	0,00%	588.156,58	3,55%	6.446.761,38	16.576.831
Γ.Ν. - Κ.Υ. Κω"	59	3.944	10.471	6.001.436,66	535.727,63	6,11%	625.340,45	7,13%	170.480,80	1,94%	329.989,33	3,76%	2.772.403,75	8.773.840
Γ.Ν. Δυτικής Αττικής "Η ΑΓΙΑ ΒΑΡΒΑΡΑ"	108	5.920	15.686	12.345.279,07	857.782,81	4,95%	1.535.852,03	8,86%	0,00	0,00%	533.877,88	3,08%	4.991.575,12	17.336.854
Ψυχιατρικό Νοσοκομείο Αττικής "ΔΡΟΜΟΚΑΪΤΕΙΟ"	549	7.682	162.075	14.305.840,04	64.545,00	0,32%	1.177.950,59	5,86%	0,00	0,00%	111.979,10	0,56%	5.778.889,02	20.084.729
Γ.Ν. Νίκαιας "Ο ΑΓΙΟΣ ΠΑΝΤΕΛΕΗΜΩΝ"	618	35.051	182.987	53.794.949,10	5.725.410,22	6,76%	11.135.225,57	13,14%	610.135,73	0,72%	4.211.732,42	4,97%	30.926.633,27	84.721.582
Γ.Ν. Ρόδου "ΑΝΔΡΕΑΣ ΠΑΠΑΝΔΡΕΟΥ"	336	24.636	72.405	25.156.124,13	3.437.849,59	7,15%	7.612.087,13	15,82%	1.523.285,71	3,17%	1.651.492,02	3,43%	22.955.956,02	48.112.080
Κρατικό Θεραπευτήριο - Κ.Υ. Λέρου	454	7.467	195.875	19.650.771,05	387.592,44	1,64%	487.814,71	2,06%	1.245,41	0,01%	104.253,28	0,44%	3.986.047,02	23.636.818
Γ.Ν. - Κ.Υ. Νάξου	20	1.155	3.072	3.677.582,76	82.443,98	1,86%	134.641,48	3,04%	0,00	0,00%	48.194,25	1,09%	748.539,88	4.426.123
Γ.Ν. Ελευσίνας "ΘΡΙΑΣΙΟ"	380	19.347	99.866	37.261.566,10	4.807.925,74	7,67%	5.827.333,01	9,30%	2.261.752,94	3,61%	2.093.854,12	3,34%	25.400.230,95	62.661.797
Ψυχιατρικό Νοσοκομείο Αττικής	1.287	17.832	421.188	44.922.618,02	92.783,87	0,14%	3.779.989,30	5,61%	0,00	0,00%	425.631,50	0,63%	22.416.560,44	67.339.178
Γ.Ν. Μυτιλήνης "ΒΟΣΤΑΝΕΙΟ"	237	17.100	52.711	26.516.946,89	1.961.200,56	4,64%	6.048.444,36	14,31%	0,00	0,00%	1.308.130,31	3,10%	15.740.734,58	42.257.681
Γ.Ν. - Κ.Υ. Σύρου "ΒΑΡΔΑΚΕΙΟ & ΠΡΩΙΟ"	96	3.983	31.234	16.436.855,64	765.056,35	3,52%	567.545,81	2,61%	50.191,00	0,23%	621.154,82	2,85%	5.320.165,16	21.757.021
Γ.Ν. - Κ.Υ. Λήμνου	92	4.249	12.723	6.736.980,22	710.437,52	5,81%	810.707,25	6,63%	21.794,26	0,18%	205.546,76	1,68%	5.498.435,91	12.235.416
Γ.Ν. - Κ.Υ. Κυθήρων "ΤΡΙΦΥΛΛΕΙΟ"	20	633	1.963	2.203.761,96	54.624,66	2,02%	156.446,00	5,80%	0,00	0,00%	54.064,32	2,00%	495.609,22	2.699.371
Γ.Ν. Χίου "ΣΚΥΛΙΤΣΕΙΟ"	106	9.018	30.788	11.394.830,37	1.212.773,02	6,25%	2.981.191,38	15,36%	284.521,67	1,47%	552.075,72	2,84%	8.011.930,73	19.406.761
Γ.Ν. - Κ.Υ. Καλύμνου "ΒΟΥΒΑΛΕΙΟ"	85	2.009	7.658	5.298.486,79	337.237,78	4,66%	650.059,76	8,98%	33.971,63	0,47%	143.249,77	1,98%	1.942.173,32	7.240.660
Αντικαρκινικό Νοσοκομείο Πειραιά «ΜΕΤΑΞΑ»	421	11.175	96.056	30.047.509,47	2.735.633,26	4,00%	24.025.530,52	35,11%	196.411,54	0,29%	3.155.446,18	4,61%	38.388.919,59	68.436.429
Πανεπιστημιακό Γ.Ν. "ΑΤΤΙΚΟΝ"	596	56.807	259.396	43.224.417,56	24.833.177,23	19,48%	28.580.254,30	22,42%	1.900.734,88	1,49%	6.961.160,51	5,46%	84.255.813,33	127.480.231
Γ.Ν. - Κ.Υ. Ικαρίας	40	1.198	4.604	3.855.881,60	56.389,98	1,15%	226.419,08	4,64%	4.987,70	0,10%	138.369,69	2,83%	1.028.343,03	4.884.225
Γ.Ν. Πειραιά "ΤΖΑΝΕΙΟ"	442	24.474	94.427	43.965.062,83	7.062.850,67	9,97%	6.259.041,98	8,84%	1.053.765,41	1,49%	2.277.996,11	3,22%	26.851.473,37	70.816.536
Γ.Ν. Σάμου "ΑΓΙΟΣ ΠΑΝΤΕΛΕΗΜΩΝ"	117	4.924	24.442	9.554.247,49	1.279.726,22	7,73%	1.584.528,17	9,57%	43.878,66	0,27%	948.565,62	5,73%	6.994.766,06	16.549.014
Γ.Ν. "ΑΣΚΛΗΠΕΙΟ ΒΟΥΛΑΣ"	351	21.259	80.112	37.831.329,97	2.753.229,25	4,43%	5.398.236,19	8,68%	4.733.733,99	7,61%	1.978.968,02	3,18%	24.358.753,24	62.190.083
Ειδικό Ψυχιατρικό Νοσοκομείο Θεσσαλονίκης	615	9.877	204.959	23.983.344,83	88.836,40	0,28%	1.322.643,20	4,22%	0,00	0,00%	158.225,72	0,50%	7.365.318,49	31.348.663
Γ.Ν. Θεσσαλονίκης	732	58.351	169.800	53.319.167,02	18.471.478,17	16,19%	20.919.317,78	18,34%	4.177.865,01	3,66%	4.909.292,85	4,30%	60.759.427,80	114.078.595

Νοσοκομείο	Κλίνες (2011)	Σύνολο Νοσηλευθέντων (2011)	Σύνολο Ημερών Νοσηλείας (2011)	Δαπάνες μισθοδοσίας 2011 (περιλαμβάνει εφημερίες και υπερωρίες)	Κόστος Υγειονομικού Υλικού (2011)	% υγειονομικού υλικού στο σύνολο του κόστους	Κόστος Φαρμάκων (2011)	% φαρμάκου στο σύνολο του κόστους	Κόστος ορθοπαιδικού υλικού (2011)	% ορθοπαιδικού υλικού στο σύνολο του κόστους	Κόστος χημικών αντιδραστηρίων (2011)	% χημικών και αντιδραστηρίων στο σύνολο του κόστους	Σύνολο δαπανών (2011)	Συνολικό κόστος λειτουργίας (2010)
“Γ.ΠΑΠΑΝΙΚΟΛΑΟΥ”														
Γ.Ν. Θεσσαλονίκης “Γ.ΓΕΝΗΜΑΤΑ”	284	13.680	54.787	21.215.199,98	2.663.044,61	8,75%	1.975.380,47	6,49%	483.942,08	1,59%	655.154,57	2,15%	9.224.719,49	30.439.919
Γ.Ν. Θεσσαλονίκης “Ο ΑΓΙΟΣ ΔΗΜΗΤΡΙΟΣ”	150	15.173	36.543	17.839.290,55	1.897.017,34	7,39%	2.128.031,88	8,29%	0,00	0,00%	727.089,36	2,83%	7.837.768,73	25.677.059
Νοσοκομείο Ειδικών Παθήσεων Θεσσαλονίκης	93	2.730	8.288	5.803.189,60	83.905,02	1,13%	162.728,97	2,20%	0,00	0,00%	275.974,66	3,73%	1.603.829,25	7.407.019
Γ.Ν. “ΠΑΠΑΓΕΩΡΓΙΟΥ”	691	65.862	212.286	40.330.533,97	17.942.788,60	12,29%	23.497.278,04	16,10%	4.646.406,88	3,18%	3.062.532,72	2,10%	105.656.678,32	145.987.212
Γ.Ν. Γιαννιτσών	200	12.204	42.154	16.703.161,93	1.112.193,08	4,50%	2.084.611,01	8,44%	387.131,31	1,57%	691.926,53	2,80%	8.000.928,27	24.704.090
Γ.Ν. Έδεσσας	157	11.077	33.326	17.935.013,10	2.632.710,49	9,69%	1.697.784,85	6,25%	501.265,62	1,84%	816.913,51	3,01%	9.236.609,63	27.171.623
Γ.Ν. Βέροιας	179	13.434	41.682	18.740.481,72	3.042.038,42	9,89%	2.693.269,45	8,75%	959.026,63	3,12%	826.803,20	2,69%	12.028.426,32	30.768.908
Γ.Ν. Νάουσας	120	6.197	22.126	8.104.545,76	386.133,59	2,99%	613.493,36	4,75%	793.866,42	6,14%	421.660,38	3,26%	4.820.717,22	12.925.263
Γ.Ν. Κατερίνης	177	12.610	32.873	20.615.303,67	1.933.292,14	6,32%	1.856.360,92	6,07%	371.220,23	1,21%	1.032.548,14	3,38%	9.971.909,80	30.587.213
Ψυχιατρικό Νοσοκομείο Πέτρας Ολύμπου	185	2.490	63.431	7.762.828,92	23.497,64	0,24%	373.526,64	3,81%	0,00	0,00%	26.863,98	0,27%	2.030.525,96	9.793.355
Γ.Ν. Πτολεμαΐδας «ΜΠΟΔΟΣΑΚΕΙΟ»	219	14.432	42.990	10.278.744,00	1.610.058,01	8,38%	3.078.783,02	16,03%	859.030,77	4,47%	384.678,19	2,00%	8.929.956,31	19.208.700
Γ.Ν. Κοζάνης «ΜΑΜΑΤΣΕΙΟ»	178	9.710	34.337	17.856.780,97	893.085,86	3,46%	2.394.483,13	9,28%	448.924,69	1,74%	768.965,90	2,98%	7.955.246,62	25.812.028
Γ.Ν. Φλώρινας «Ελένη Δημητρίου»	120	7.345	22.516	10.892.565,68	1.100.148,13	7,28%	799.016,72	5,29%	22.893,53	0,15%	298.474,88	1,97%	4.225.070,76	15.117.636
Γ.Ν. Καστοριάς	107	8.139	19.462	10.465.169,40	725.621,33	4,81%	913.962,14	6,06%	111.799,39	0,74%	504.933,79	3,35%	4.607.598,10	15.072.768
Γ.Ν. Γρεβενών	93	8.093	17.284	10.017.772,66	657.509,18	4,94%	699.869,10	5,25%	26.371,29	0,20%	165.311,49	1,24%	3.304.108,71	13.321.881
Αντικαρκινικό Νοσ. Θεσ. ΘΕΑΓΕΝΕΙΟ	378	22.280	115.626	24.714.007,83	5.913.927,45	7,45%	38.149.708,34	48,07%	0,00	0,00%	1.825.211,00	2,30%	54.640.904,60	79.354.912
Αφροδισίων και Δερματικών Νόσων Θεσ.	33	481	3.123	3.302.612,51	20.847,19	0,54%	28.550,06	0,73%	0,00	0,00%	86.377,00	2,22%	582.805,06	3.885.418
Γ.Ν. Κυλίκης	254	11.624	37.887	19.377.755,08	845.851,58	3,23%	1.078.362,19	4,12%	367.413,59	1,40%	714.651,03	2,73%	6.779.408,93	26.157.164
Γ.Ν. - Κ.Υ. Γουμένισσας	40	2.181	9.218	4.249.110,73	148.991,92	2,72%	273.467,55	4,99%	0,00	0,00%	91.295,22	1,66%	1.234.533,51	5.483.644
Γ.Ν. Θεσσαλονίκης ΑΓΙΟΣ ΠΑΥΛΟΣ	193	12.816	34.955	19.590.936,24	1.111.994,11	4,15%	1.783.158,21	6,65%	747.431,20	2,79%	913.283,25	3,41%	7.229.628,22	26.820.564
Γ.Ν. Σερρών	360	25.401	81.291	38.337.853,98	4.682.922,65	8,59%	4.514.311,15	8,28%	0,00	0,00%	285.285,65	0,52%	16.203.501,02	54.541.355
Γ.Ν. Χαλκιδικής	146	9.621	29.969	20.493.323,30	1.368.150,72	4,95%	1.461.475,98	5,29%	63.081,60	0,23%	848.101,45	3,07%	7.140.660,03	27.633.983
Γ.Ν. Θεσσαλονίκης «ΙΠΠΟΚΡΑΤΕΙΟ»	893	51.044	192.259	66.739.699,67	9.800.967,41	7,87%	29.290.449,22	23,52%	680.135,19	0,55%	6.081.261,80	4,88%	57.783.489,78	124.523.189
Πανεπιστημιακό Γ.Ν. Θεσσαλονίκης ΑΧΕΠΑ	623	38.741	148.111	52.729.527,36	13.376.949,70	14,07%	14.414.411,75	15,17%	4.663,56	0,00%	3.697.585,85	3,89%	42.319.503,55	95.049.031
Γ.Ν. Διδυμότειχου	121	9.976	30.129	13.248.564,78	2.231.102,94	9,90%	2.544.774,76	11,29%	516.243,35	2,29%	487.249,63	2,16%	9.290.857,51	22.539.422
Γ.Ν. Δράμας	263	18.557	58.751	21.744.240,15	2.536.025,76	7,87%	1.818.462,49	5,64%	582.717,39	1,81%	841.841,44	2,61%	10.472.196,64	32.216.437
Γ.Ν. Καβάλας	394	34.559	88.873	34.488.372,75	3.994.032,41	6,67%	7.117.561,16	11,88%	1.296.155,65	2,16%	2.106.412,59	3,52%	25.431.986,74	59.920.359
Γ.Ν. Κομοτηνής ΣΙΣΜΑΝΟΓΛΕΙΟ	209	12.684	40.997	14.791.191,13	3.559.210,07	13,02%	2.835.598,12	10,37%	189.252,55	0,69%	756.659,54	2,77%	12.540.174,51	27.331.366



Νοσοκομείο	Κλίνες (2011)	Σύνολο Νοσηλευθέντων (2011)	Σύνολο Ημερών Νοσηλείας (2011)	Δαπάνες μισθοδοσίας 2011 (περιλαμβάνει εφημερίες και υπερωρίες)	Κόστος Υγειονομικού Υλικού (2011)	% υγειονομικού υλικού στο σύνολο του κόστους	Κόστος Φαρμάκων (2011)	% φαρμάκων στο σύνολο του κόστους	Κόστος ορθοπεδικού υλικού (2011)	% ορθοπεδικού υλικού στο σύνολο του κόστους	Κόστος χημικών αντιδραστηρίων (2011)	% χημικών και αντιδραστηρίων στο σύνολο του κόστους	Σύνολο δαπανών (2011)	Συνολικό κόστος λειτουργίας (2010)
Γ.Ν. Ξάνθης	254	21.367	55.029	22.495.756,09	2.612.520,04	7,35%	2.609.518,06	7,34%	502.392,94	1,41%	933.555,31	2,63%	13.036.638,28	35.532.394
Πανεπιστημιακό Γ.Ν. Αλεξανδρούπολης	500	45.831	142.518	45.823.036,06	12.208.113,00	12,08%	24.482.308,00	24,23%	1.367.509,00	1,35%	3.296.415,00	3,26%	55.211.659,91	101.034.696
Πανεπιστημιακό Γ.Ν. Λάρισας	576	63.145	195.258	41.914.720,87	15.331.843,11	14,80%	23.950.502,57	23,12%	2.994.088,35	2,89%	5.247.330,94	5,06%	61.691.116,21	103.605.837
Γ.Ν.Λάρισας "ΚΟΥΤΛΙΜΠΑΝΕΙΟ"	269	28.570	69.048	38.701.222,73	3.782.344,50	6,25%	9.972.429,15	16,47%	307.358,58	0,51%	1.965.777,59	3,25%	21.839.794,18	60.541.017
Γ.Ν. Καρδίτσας	262	24.959	57.047	26.391.323,22	1.512.606,59	4,12%	2.419.341,14	6,59%	388.832,35	1,06%	834.654,39	2,27%	10.316.740,81	36.708.064
Γ.Ν. Βόλου "ΑΧΙΛΛΟΠΟΥΛΕΙΟ"	360	30.715	92.372	36.667.348,96	3.328.282,07	6,00%	5.511.202,20	9,93%	811.875,95	1,46%	2.467.146,43	4,45%	18.820.166,52	55.487.515
Γ.Ν. Τρικάλων	275	21.190	55.859	24.494.109,57	2.188.270,48	5,86%	3.914.475,61	10,48%	353.457,14	0,95%	1.024.620,82	2,74%	12.856.357,06	37.350.467
Γ.Ν. Λαμίας	296	27.756	95.252	30.963.850,31	3.323.770,43	6,21%	8.554.604,57	15,98%	385.665,05	0,72%	1.730.177,04	3,23%	22.575.763,66	53.539.614
Γ.Ν. Λιβαδειάς	94	7.245	25.749	11.368.411,77	1.644.301,37	8,66%	1.671.778,49	8,81%	432.499,47	2,28%	415.287,81	2,19%	7.618.022,50	18.986.434
Γ.Ν. Θηβών	60	3.550	18.540	7.047.790,79	360.805,95	3,71%	740.908,72	7,61%	0,00	0,00%	166.207,90	1,71%	2.684.753,30	9.732.544
Γ.Ν. Αμφισσας	94	3.253	11.075	9.131.390,60	863.972,52	6,79%	517.769,92	4,07%	317.450,09	2,49%	275.324,67	2,16%	3.595.568,08	12.726.959
Γ.Ν. Καρπενησίου	59	3.425	11.411	6.682.332,70	403.494,07	4,57%	318.690,40	3,61%	209.485,85	2,37%	140.736,47	1,60%	2.139.960,31	8.822.293
Γ.Ν. Χαλκίδας	174	13.901	45.631	21.865.725,97	2.546.454,35	7,85%	2.318.788,00	7,15%	420.953,05	1,30%	87.034,09	0,27%	10.579.125,78	32.444.852
Γ.Ν. Κ.Υ. Καρύστου "ΔΙΟΚΛΕΙΟ"	27	1.286	4.489	2.782.275,17	65.982,73	1,77%	263.361,73	7,05%	96.402,37	2,58%	186.019,93	4,98%	954.380,90	3.736.656
Γ.Ν. - Κ.Υ. Κύμης "Γ. ΠΑΠΑΝΙΚΟΛΑΟΥ"	28	988	3.174	3.197.661,42	131.705,54	3,20%	164.867,05	4,00%	24.764,51	0,60%	154.140,58	3,74%	921.456,89	4.119.118
Νοσημάτων Θώρ. Ν/Δ Ελλάδ. "Ο ΑΓΙΟΣ ΛΟΥΚΑΣ"	50	1.885	10.027	2.897.143,02	166.990,04	3,84%	385.161,86	8,85%	0,00	0,00%	114.773,84	2,64%	1.456.199,90	4.353.343
Γ.Ν. Αγρινίου	136	11.809	35.179	23.172.988,62	2.307.028,67	6,64%	2.740.244,33	7,88%	457.298,53	1,32%	1.104.589,66	3,18%	11.583.770,13	34.756.759
Γ.Ν. Αιγίου	93	5.943	18.846	9.044.193,02	769.461,15	5,03%	1.115.290,45	7,29%	590.626,97	3,86%	749.248,53	4,90%	6.252.529,18	15.296.722
Γ.Ν. Αμαλιάδας	83	5.296	23.983	7.942.648,50	429.067,45	3,85%	1.011.249,30	9,07%	182.221,76	1,64%	320.910,88	2,88%	3.201.711,68	11.144.360
Γ.Ν.- Κ.Υ Καλαβρύτων	30	632	5.119	3.010.070,36	176.902,75	4,38%	185.379,37	4,59%	0,00	0,00%	180.086,82	4,46%	1.029.267,42	4.039.338
Γ.Ν.-Κ.Υ. Κρεστένων	43	334	996	2.812.936,01	41.354,08	1,30%	63.431,07	1,99%	0,00	0,00%	66.651,88	2,09%	369.172,72	3.182.109
Γ.Ν. Μεσολογγίου "ΧΑΤΖΗΚΩΣΤΑ"	155	6.897	33.178	14.418.899,13	752.548,24	3,82%	1.207.881,48	6,14%	222.725,93	1,13%	538.874,87	2,74%	5.259.114,67	19.678.014
Γ.Ν. Παιδών Πατρών «ΚΑΡΑΜΑΝΔΑΝΕΙΟ»	90	6.085	16.679	7.297.557,45	473.385,42	5,00%	424.923,51	4,49%	34.177,41	0,36%	141.203,13	1,49%	2.161.187,35	9.458.745
Γ.Ν. Πύργου "Ανδρέας Παπανδρέου"	127	10.978	36.716	15.436.168,14	2.323.463,29	8,73%	3.490.743,74	13,11%	135.775,46	0,51%	949.592,90	3,57%	11.182.873,44	26.619.042
Γ.Ν. Πατρών, "Ο ΑΓΙΟΣ ΑΝΔΡΕΑΣ"	271	23.810	70.803	38.744.078,26	2.392.515,83	3,90%	10.563.243,36	17,20%	2.496.853,86	4,07%	1.430.932,43	2,33%	22.673.752,90	61.417.831
Πανεπιστημιακό Γ.Ν. Πατρών	663	58.198	219.526	52.167.466,09	24.542.451,42	18,19%	32.371.814,23	23,99%	2.537.782,68	1,88%	5.380.594,75	3,99%	82.761.884,62	134.929.351
Γ.Ν. Άργους	110	8.919	27.455	9.540.000,46	1.799.107,28	10,59%	1.256.761,89	7,40%	951.023,98	5,60%	754.067,06	4,44%	7.445.012,68	16.985.013
Γ.Ν. Καλαμάτας	302	26.074	73.207	27.911.936,03	2.092.884,52	4,97%	4.529.148,62	10,75%	477.523,76	1,13%	1.454.287,59	3,45%	14.233.401,01	42.145.337
Γ.Ν. Κορίνθου	181	16.250	44.680	16.950.242,41	1.426.291,20	5,39%	2.082.014,13	7,87%	368.899,83	1,39%	624.048,98	2,36%	9.511.646,80	26.461.889
Γ.Ν. - Κ.Υ Κυπαρισσίας	69	3.083	12.461	7.182.026,64	545.035,16	5,43%	838.290,11	8,35%	56.182,76	0,56%	222.873,78	2,22%	2.856.159,61	10.038.186
Γ.Ν. - Κ.Υ. Μολάων	63	4.537	17.249	5.498.047,97	571.707,23	6,65%	831.367,64	9,67%	159.251,62	1,85%	184.023,58	2,14%	3.097.913,11	8.595.961



Νοσοκομείο	Κλίνες (2011)	Σύνολο Νοσηλευθέντων (2011)	Σύνολο Ημερών Νοσηλείας (2011)	Δαπάνες μισθοδοσίας 2011 (περιλαμβάνει εφημερίες και υπερωρίες)	Κόστος Υγειονομικού Υλικού (2011)	% υγειονομικού υλικού στο σύνολο του κόστους	Κόστος Φαρμάκων (2011)	% φαρμάκων στο σύνολο του κόστους	Κόστος ορθοπαιδικού υλικού (2011)	% ορθοπαιδικού υλικού στο σύνολο του κόστους	Κόστος χημικών αντιδραστηρίων (2011)	% χημικών και αντιδραστηρίων στο σύνολο του κόστους	Σύνολο δαπανών (2011)	Συνολικό κόστος λειτουργίας (2010)
Γ.Ν. Ναυπλίου	116	5.404	21.692	7.366.790,90	551.112,56	4,96%	491.862,24	4,43%	4.598,17	0,04%	502.117,69	4,52%	3.736.463,78	11.103.255
Γ.Ν. Σπάρτης	168	10.183	37.042	13.882.681,63	2.233.623,03	10,31%	1.531.571,10	7,07%	3.445,31	0,02%	736.689,78	3,40%	7.779.319,61	21.662.001
Παναρκαδικό Νοσ. Τρίπολης "Η ΕΥΑΓΓΕΛΙΣΤΡΙΑ"	206	14.270	43.898	20.252.068,97	2.284.741,12	6,99%	3.477.602,22	10,65%	682.531,42	2,09%	783.948,70	2,40%	12.412.695,94	32.664.765
Ψυχιατρικό Νοσοκομείο Τρίπολης	242	3.236	74.921	9.145.483,73	2.025,11	0,02%	542.643,30	4,55%	0,00	0,00%	0,00	0,00%	2.785.075,84	11.930.560
Γ.Ν. Άρτας	228	13.156	50.863	20.427.072,97	3.203.470,63	9,03%	4.567.835,71	12,87%	1.102.331,46	3,11%	1.208.973,93	3,41%	15.066.107,19	35.493.180
Γ.Ν. Πρέβεζας	116	5.832	23.051	13.670.248,15	869.148,97	4,48%	1.619.185,42	8,34%	59.822,53	0,31%	699.274,80	3,60%	5.748.520,10	19.418.768
Γ.Ν.-Κ.Υ. Φιλιππών	86	5.552	17.916	12.418.043,52	770.009,16	4,63%	870.176,79	5,23%	202.474,41	1,22%	282.572,52	1,70%	4.226.383,06	16.644.427
Γ.Ν. Ιωαννίνων "Γ.ΧΑΤΖΗΚΩΣΤΑ"	337	22.406	82.756	36.387.846,37	5.009.640,85	9,11%	3.372.246,00	6,13%	1.164.864,64	2,12%	1.765.124,00	3,21%	18.602.337,19	54.990.184
Πανεπιστημιακό Γ.Ν. Ιωαννίνων	873	68.332	195.867	56.569.738,39	12.245.335,07	10,76%	20.412.748,87	17,93%	2.407.422,87	2,12%	4.675.335,03	4,11%	57.248.214,72	113.817.953
Γ.Ν. Ζακύνθου	89	5.651	18.697	8.843.698,01	636.104,37	4,93%	995.079,34	7,72%	65.996,84	0,51%	394.634,73	3,06%	4.049.170,84	12.892.869
Γ.Ν. Κέρκυρας	208	20.460	84.674	19.381.356,79	2.217.133,09	6,25%	3.416.118,34	9,64%	663.720,16	1,87%	1.137.888,64	3,21%	16.065.056,90	35.446.414
Γ.Ν. Κεφαλληνίας	105	4.872	21.513	9.750.229,02	791.699,26	5,65%	882.565,33	6,30%	162.953,05	1,16%	714.575,27	5,10%	4.264.942,68	14.015.172
Γ.Ν. Λευκάδας	80	3.602	12.875	8.009.998,03	669.790,02	5,85%	886.593,01	7,75%	110.691,58	0,97%	346.574,66	3,03%	3.434.580,58	11.444.579
Γ.Ν. Ληξουρίου														
"ΜΑΝΤΖΑΒΙΝΑΤΕΙΟ"	35	772	3.659	1.542.519,05	27.024,97	1,37%	124.052,88	6,27%	0,00	0,00%	56.312,34	2,84%	437.176,09	1.979.695
Ψυχιατρικό Νοσοκομείο Κέρκυρας	174	1.855	49.860	5.781.243,24	16.523,49	0,19%	429.873,64	5,04%	0,00	0,00%	0,00	0,00%	2.755.894,10	8.537.137
Πανεπιστημιακό Γ.Ν. Ηρακλείου	756	59.167	202.590	54.983.498,38	18.053.631,24	13,33%	33.379.457,45	24,65%	2.179.099,07	1,61%	5.704.377,37	4,21%	80.407.325,19	135.390.824
Γ.Ν. Ηρακλείου «ΒΕΝΙΖΕΛΕΙΟ - ΠΑΝΑΝΕΙΟ»	468	32.462	102.758	48.825.847,14	6.186.626,97	7,87%	8.313.192,06	10,58%	1.312.156,48	1,67%	3.672.736,24	4,67%	29.746.135,62	78.571.983
Θεραπευτήριο Ψυχικών Παθήσεων Χανίων	150	1.391	42.236	6.452.249,79	2.263,99	0,03%	293.590,37	3,34%	295,00	0,00%	0,00	0,00%	2.341.233,44	8.793.483
Γ.Ν. Χανίων "Ο ΑΓΙΟΣ ΓΕΩΡΓΙΟΣ"	455	29.115	115.906	35.106.181,58	3.753.666,67	5,87%	11.025.537,60	17,23%	1.000.482,31	1,56%	2.902.580,65	4,54%	28.886.381,53	63.992.563
Γ.Ν. Ρεθύμνου	191	11.758	48.148	18.132.884,00	2.122.444,97	7,54%	2.378.263,58	8,45%	260.881,37	0,93%	869.884,59	3,09%	10.019.140,78	28.152.025
Γ.Ν. Αγίου Νικολάου	134	7.518	31.698	13.597.830,49	1.526.517,67	7,59%	1.284.256,14	6,38%	112.694,58	0,56%	575.471,07	2,86%	6.519.360,03	20.117.191
Γ.Ν. - Κ.Υ. Ιεράπετρας	74	3.477	11.551	6.465.710,33	484.999,06	5,47%	422.517,47	4,77%	21.370,37	0,24%	449.309,04	5,07%	2.397.852,58	8.863.563
Γ.Ν. - Κ.Υ. Σητείας	75	3.498	11.714	7.131.670,32	272.956,08	2,97%	461.053,63	5,01%	65.051,53	0,71%	319.853,10	3,48%	2.066.836,92	9.198.507
Γ.Ν. - Κ.Υ. Νεάπολης Κρήτης «ΔΙΑΛΛΥΝΑΚΕΙΟ»	20	897	4.311	2.254.756,00	43.219,48	1,59%	85.418,98	3,14%	0,00	0,00%	71.011,12	2,61%	465.438,23	2.720.194
Σύνολο/ μ.όρος χώρας	34.577	2.218.465	9.166.881	2.817.403.219,20	478.390.397,23	9,24%	829.086.738,72	16,02%	86.077.895,96	1,66%	186.127.745	3,60%	2.357.705.412	5.175.108.631

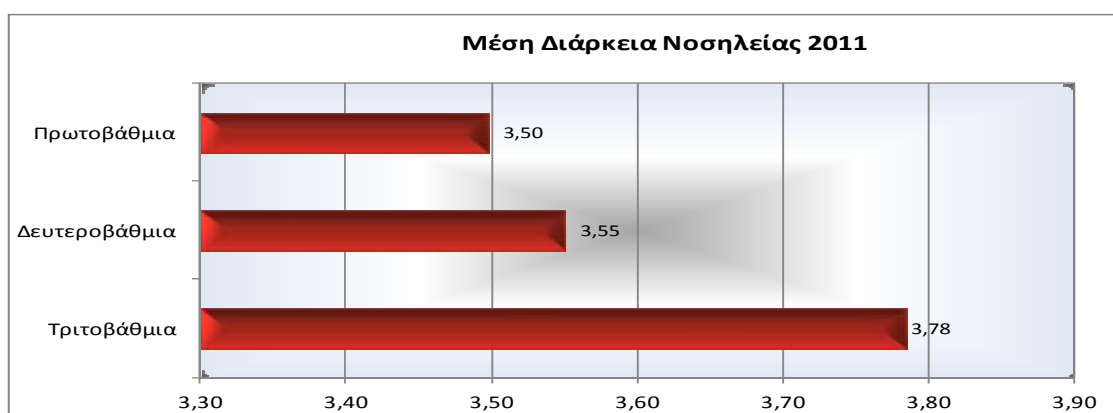


2.3 Παρουσίαση δεικτών επίδοσης

2.3.1 Κατηγοριοποίηση νοσοκομείων ανά επίπεδο φροντίδας

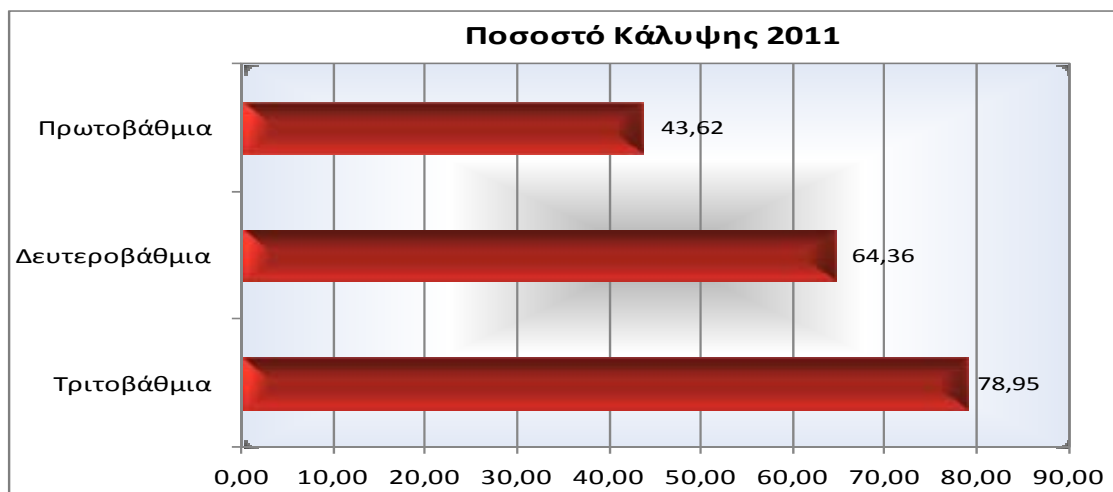
A. Μέση διάρκεια νοσηλείας

Η μέση διάρκεια νοσηλείας στα τριτοβάθμια νοσοκομεία εμφανίζεται κατά περίπου 6% υψηλότερη από τα δευτεροβάθμια. Το γεγονός αυτό δικαιολογείται εν μέρει και από το μίγμα των περιστατικών που εξυπηρετούν τα οποία κατά κύριο λόγο απαιτούν μεγαλύτερη περίοδο νοσηλείας. Αντίθετα ο δείκτης εμφανίζει ιδιαίτερα υψηλή τιμή στα πρωτοβάθμια νοσοκομεία γεγονός που ίσως αντικατοπτρίζει την τάση των μονάδων αυτών να βελτιώσουν τον δείκτη πληρότητας.



B. Ποσοστό κάλυψης κλινών

Τα τριτοβάθμια νοσοκομεία –ως αποτέλεσμα τους κύρους και της αποδοχής τους από τον ελληνικό πληθυσμό- εμφανίζουν ικανοποιητική πληρότητα που προσεγγίζει το 79%. Ο αντίστοιχος δείκτης για τα δευτεροβάθμια νοσοκομεία είναι αισθητά χαμηλότερος προσεγγίζοντας το 64%, ενώ για τα πρωτοβάθμια είναι σαφές πως υπάρχει υποαπασχόληση των διαθέσιμων κλινών.

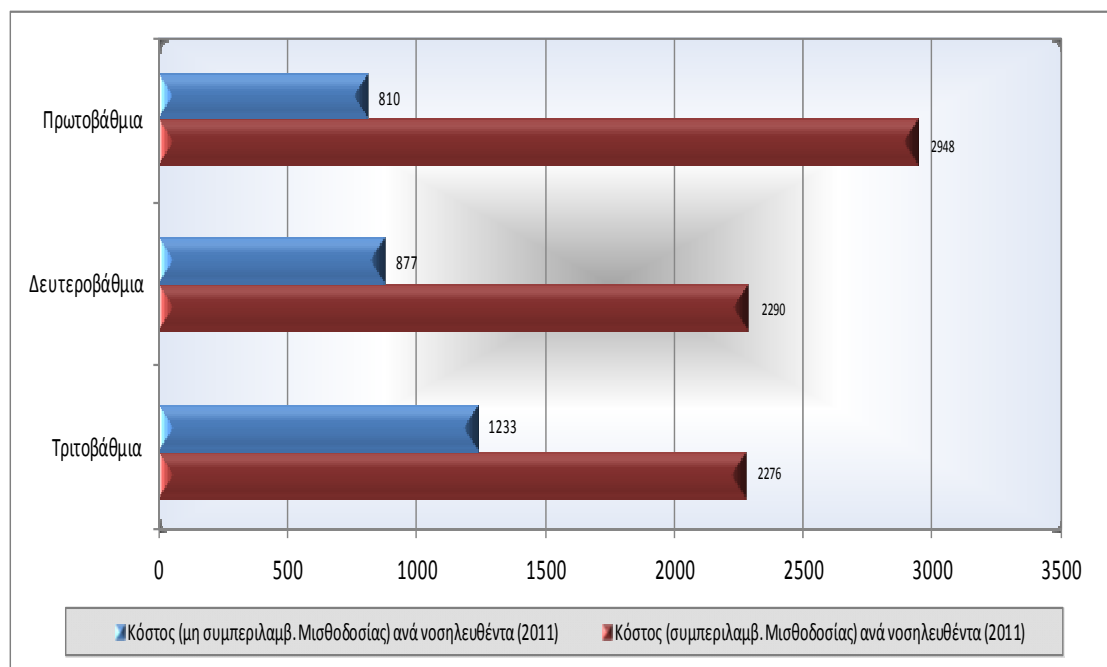




Γ. Κόστος ανά νοσηλευθέντα

Στο γράφημα που ακολουθεί παρουσιάζεται το κόστος ανά νοσηλευθέντα ανά κατηγορία νοσοκομείου. Ο δείκτης για λόγους συγκρισιμότητας των στοιχείων, έχει υπολογισθεί με και χωρίς το κόστος μισθοδοσίας. Έτσι στην πρώτη περίπτωση έχουμε το κόστος ανά νοσηλευθέντα λαμβάνοντας μόνο το κόστος δαπάνης των μονάδων, ενώ στη 2^η περίπτωση η τιμή του δείκτη περιλαμβάνει το σύνολο του κόστους λειτουργίας. Με βάση αυτό τον διαχωρισμό, παρατηρούνται σημαντικές διαφοροποιήσεις μεταξύ των νοσοκομείων.

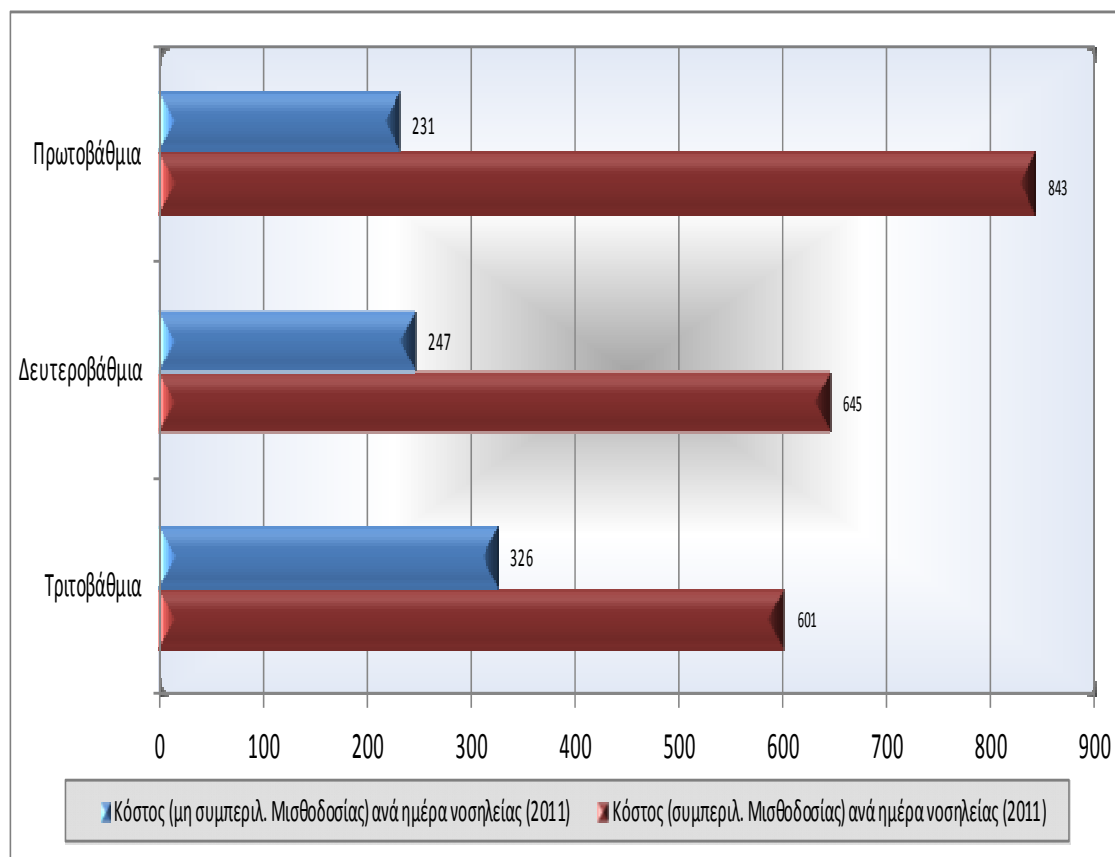
Έτσι, αν δεν συμπεριληφθεί το κόστος μισθοδοσίας, η τιμή του δείκτη εμφανίζεται κατά 40% περίπου υψηλότερη στα τριτοβάθμια σε σχέση με τα δευτεροβάθμια νοσοκομεία και κατά περίπου 52% από τα πρωτοβάθμια. Ωστόσο αν συμπεριληφθεί και το κόστος μισθοδοσίας, η εικόνα αντιστρέφεται. Το κόστος ανά νοσηλευθέντα στα πρωτοβάθμια νοσοκομεία εκτοξεύεται στα 2.948€ (αυξημένος κατά 260%), ενώ στα τριτοβάθμια νοσοκομεία αυξάνεται στα 2.276€ (+84%) και στα δευτεροβάθμια στα 2.290€ (+161%). Είναι σαφές πως η υπερβάλλουσα προσφορά ανθρώπινου δυναμικού σε σχέση με τη ζήτηση νοσηλευτικών υπηρεσιών στα πρωτοβάθμια νοσοκομεία, έχει σαν αποτέλεσμα την αύξηση του κόστους ανά ασθενή σε μη αποδεκτά επίπεδα για το Εθνικό Σύστημα Υγείας.





Δ. Κόστος ανά ημέρα νοσηλείας

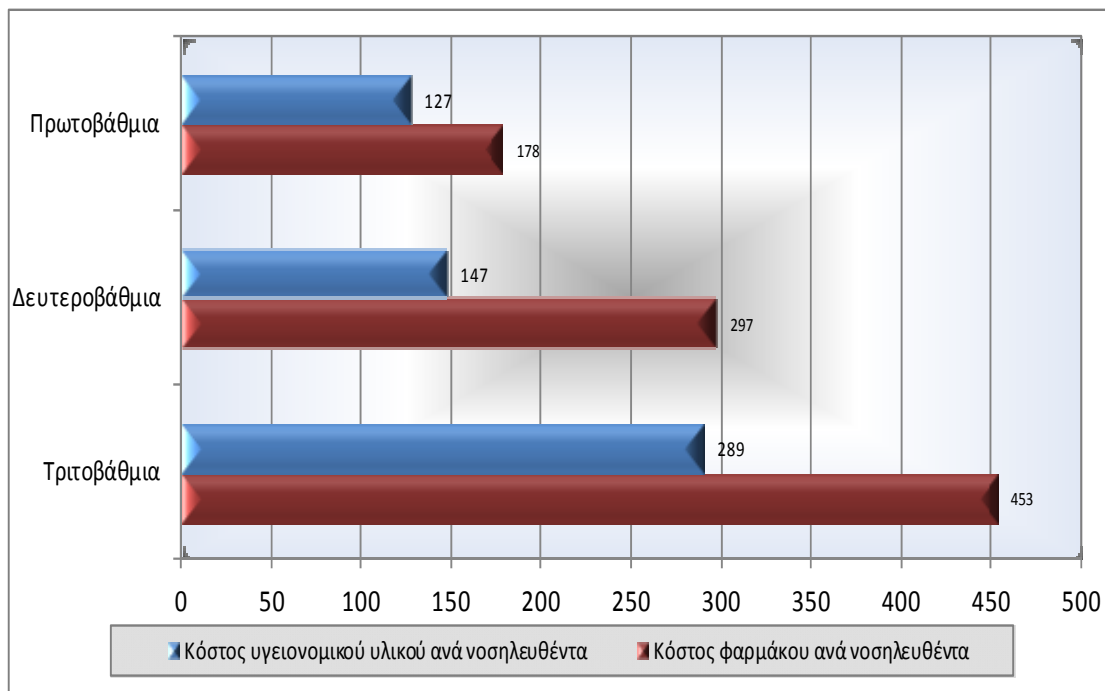
Στο γράφημα που ακολουθεί απεικονίζεται το ημερήσιο κόστος νοσηλείας στις επιμέρους κατηγορίες των νοσοκομείων. Όπως και στον υπολογισμό του κόστους ανά νοσηλευθέντα, ο υπολογισμός έχει γίνει με και χωρίς το κόστος μισθοδοσίας. Η εικόνα που εμφανίζεται είναι ανάλογη με την εικόνα του κόστους ανά νοσηλευθέντα. Έτσι, αν δεν συμπεριληφθεί το κόστος μισθοδοσίας, η υψηλότερη τιμή του δείκτη παρατηρείται στα τριτοβάθμια νοσοκομεία, με ημερήσιο κόστος νοσηλείας 326€. Η εικόνα αυτή αντιστρέφεται στη περίπτωση που θα συμπεριληφθεί το κόστος μισθοδοσίας. Η υψηλότερη τιμή του δείκτη σε αυτή τη περίπτωση εμφανίζεται στα πρωτοβάθμια νοσοκομεία (843€), με προσαύξηση της τάξεως του +264%, σε σχέση με το ημερήσιο κόστος νοσηλείας μη συμπεριλαμβανομένου της μισθοδοσίας.





Ε. Κόστος Φαρμάκου και υγειονομικού υλικού ανά νοσηλευθέντα

Στο γράφημα που ακολουθεί παρουσιάζεται το κόστος φαρμάκου και υγειονομικού υλικού ανά νοσηλευθέντα. Ο δείκτης φαρμάκου εμφανίζεται ιδιαίτερα υψηλός στα τριτοβάθμια νοσοκομεία (σχεδόν διπλάσια τιμή από τα δευτεροβάθμια), ως αποτέλεσμα και του μίγματος των περιστατικών που νοσηλεύουν τα οποία ενδεχομένως απαιτούν και πιο δαπανηρή θεραπεία. Ακολουθούν τα πρωτοβάθμια και δευτεροβάθμια νοσοκομεία τα οποία εμφανίζουν την ίδια εικόνα.



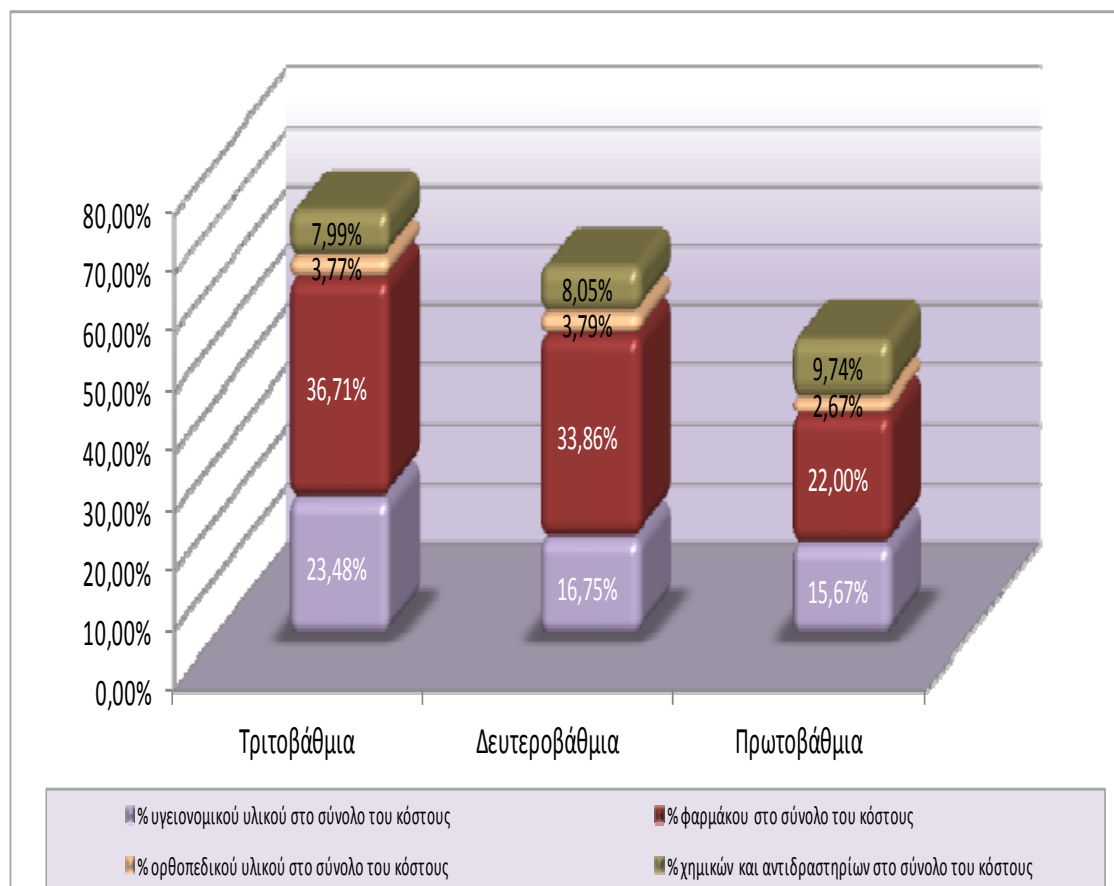
ΣΤ. Ποσοστιαία κατανομή βασικών κατηγοριών κόστους (μη συμπεριλ. μισθοδοσίας)

Στο γράφημα που ακολουθεί, παρουσιάζεται η ποσοστιαία κατανομή των τεσσάρων βασικών κατηγοριών κόστους (υγειονομικό υλικό, φάρμακα, ορθοπεδικό υλικό, χημικά αντιδραστήρια), των πρωτοβάθμιων, δευτεροβάθμιων και τριτοβάθμιων νοσοκομείων, σε σχέση με το συνολικό κόστος λειτουργίας τους, μη συμπεριλαμβανομένης της μισθοδοσίας. Επισημαίνεται ότι οι τέσσερις αυτές κατηγορίες κόστους, αντιστοιχούν περίπου στο 70% του συνολικού λειτουργικού κόστους ενός νοσοκομείου.

Αν και η δαπάνη φαρμάκου και υγειονομικού υλικού αποτελούν τις υψηλότερες κατηγορίες δαπάνης τόσο των πρωτοβάθμιων, όσο και των δευτεροβάθμιων και τριτοβάθμιων νοσοκομείων, ωστόσο η ποσοστιαία συμμετοχή τους στο σύνολο του κόστους παρουσιάζει σχετικές αποκλίσεις. Ειδικότερα στα τριτοβάθμια νοσοκομεία η δαπάνη φαρμάκου ανέρχεται



στο 36% του συνολικού λειτουργικού κόστους (μη συμπεριλαμβανομένης της μισθοδοσίας), ενώ το υγειονομικό υλικό στο 23%. Τα ποσοστά για τα δευτεροβάθμια νοσοκομεία είναι 34% και 17%, ενώ στα πρωτοβάθμια νοσοκομεία τα ποσοστά εμφανίζονται μειωμένα σε σχέση με τα δευτεροβάθμια και προσεγγίζουν το 22% και 16% αντίστοιχα (με αυξημένη ωστόσο την δαπάνη των χημικών αντιδραστηρίων). Επισημαίνεται ότι η κατανομή των επιμέρους κατηγοριών κόστους διαφοροποιείται σημαντικά ανάλογα με το είδος του νοσοκομείου (γενικό, ειδικό κ.λ.π.), και κατ' επέκταση του μείγματος των ασθενών που νοσηλεύει.

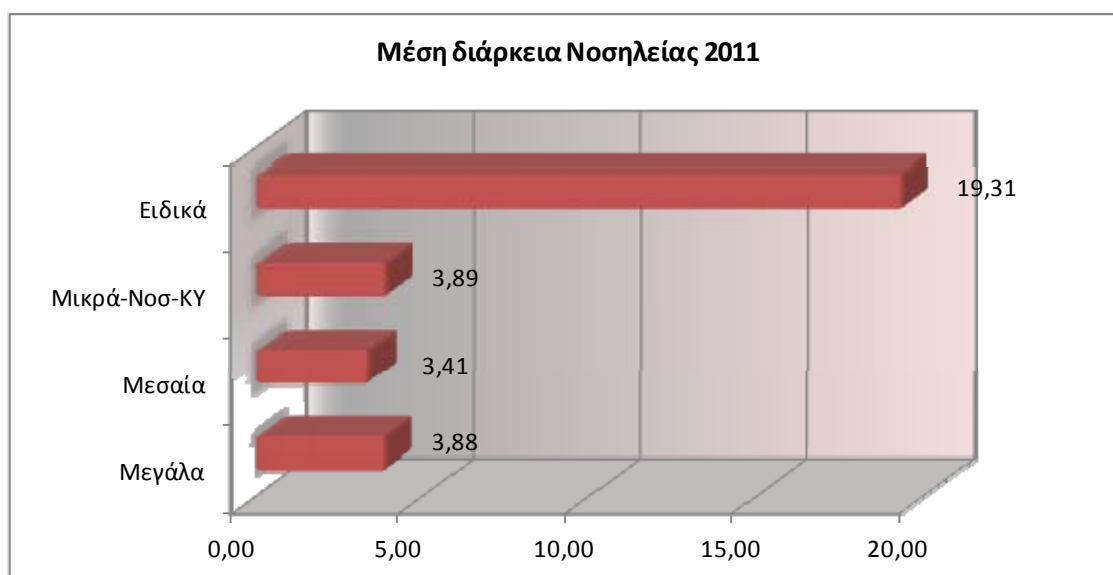




2.3.2 Κατηγοριοποίηση νοσοκομείων βάσει μεγέθους

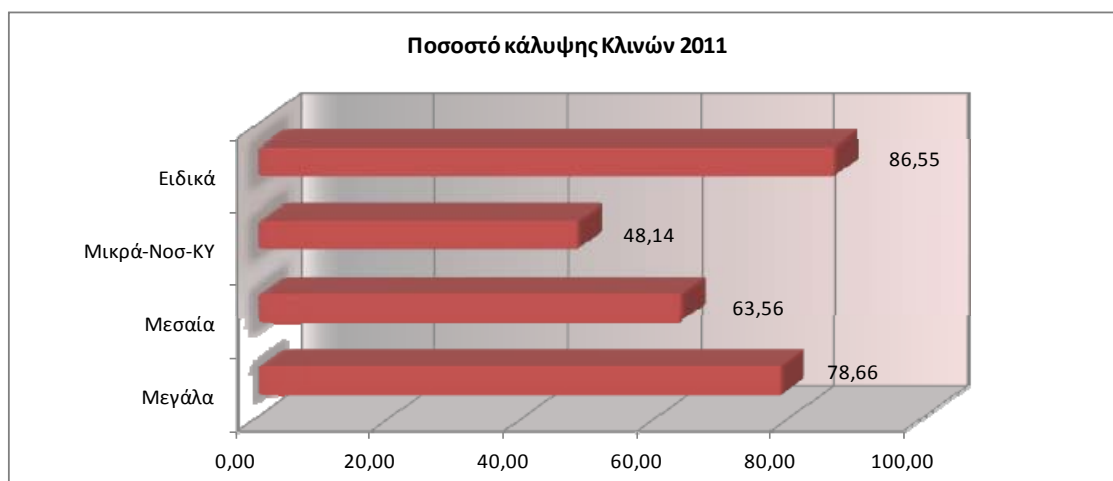
A. Μέση διάρκεια νοσηλείας

Με βάση την διαφοροποίηση αυτή των νοσοκομείων, η μέση διάρκεια νοσηλείας στα μεγάλα, μεσαία και μικρά νοσοκομεία δεν παρουσιάζει σημαντικές αποκλίσεις και κυμαίνεται μεταξύ των 3,4 και 3,9 ημερών νοσηλείας. Αντίθετα στα ειδικά νοσοκομεία, η μέση διάρκεια νοσηλείας εμφανίζεται ιδιαίτερα υψηλή, επηρεαζόμενη σημαντικά αφενός από το είδος των περιστατικών που νοσηλεύουν, αφετέρου από την υψηλή μέση διάρκεια νοσηλείας που παρουσιάζουν τα ψυχιατρικά νοσοκομεία η οποία υπερβαίνει τις 20 ημέρες.



B. Ποσοστό κάλυψης κλινών

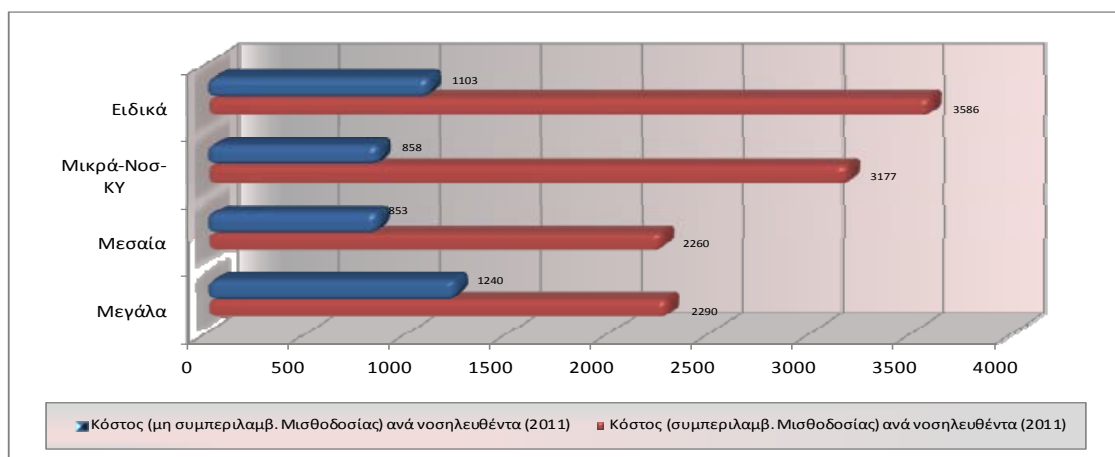
Η υψηλότερη πληρότητα παρατηρείται στα ειδικά νοσοκομεία της χώρας όπου ο δείκτης προσεγγίζει το 87%. Ακολουθούν τα μεγάλα νοσοκομεία με 78,7%, καθώς και τα μεσαία νοσοκομεία με πληρότητα 63,6%. Αντίθετα αρκετά χαμηλή πληρότητα (48,1%) και υποαπασχόληση πόρων παρουσιάζεται στα μικρά νοσοκομεία.





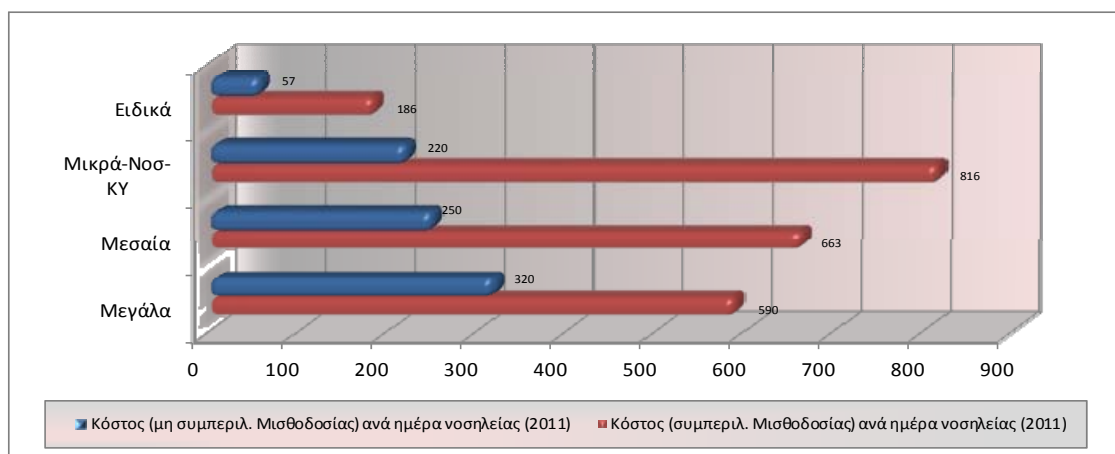
Γ. Κόστος ανά νοσηλευθέντα

Σημαντικές διαφοροποιήσεις παρουσιάζει το κόστος ανά νοσηλευθέντα με και χωρίς τον υπολογισμό του κόστους μισθοδοσίας. Ειδικότερα, αν δεν συμπεριληφθεί το κόστος μισθοδοσίας, το κόστος ανά νοσηλευθέντα για τα μεγάλα νοσοκομεία είναι σημαντικά υψηλότερο από τις υπόλοιπες κατηγορίες με 1.240€, έναντι 1.103€ των ειδικών νοσοκομείων και 853€ των μεσαίων. Η εικόνα αυτή αλλάζει σημαντικά συνυπολογίζοντας και το κόστος μισθοδοσίας στην διαμόρφωση του δείκτη, ανεβάζοντας το κόστος στα ειδικά νοσοκομεία στα επίπεδα των 3.586€. Ακολουθούν τα μικρά νοσοκομεία με 3.177€ και τα μεγάλα νοσοκομεία έρχονται στην τρίτη θέση με 2.290€.



Δ. Κόστος ανά ημέρα νοσηλείας

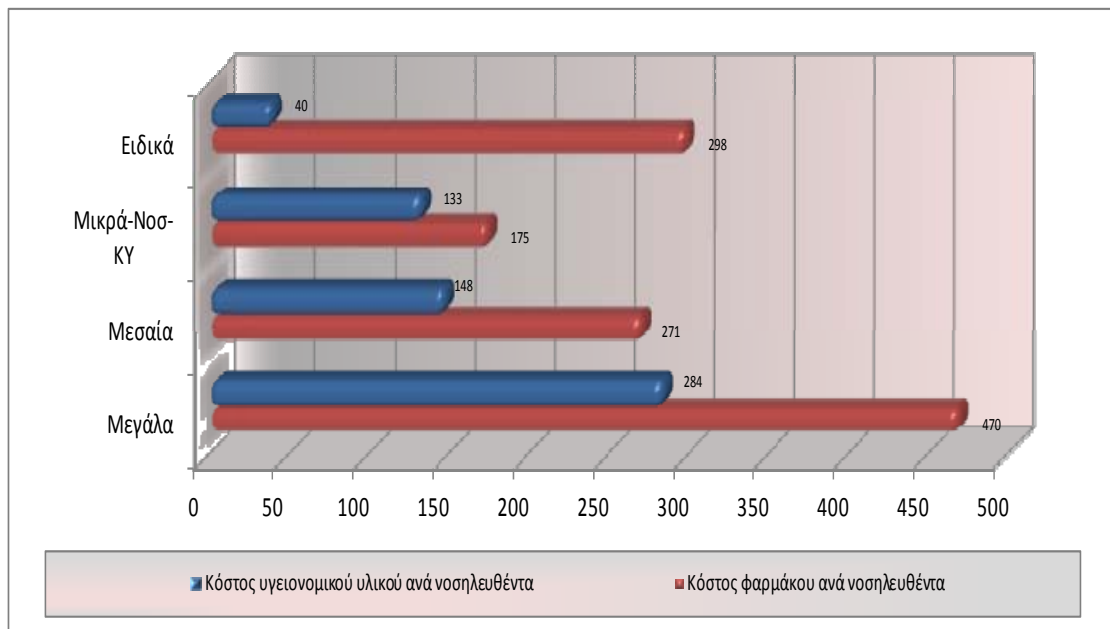
Το ημερήσιο κόστος νοσηλείας παρουσιάζει επίσης σημαντικές διαφοροποιήσεις ανάλογα με τον τρόπο υπολογισμού του δείκτη. Χωρίς τον συνυπολογισμό του κόστους μισθοδοσίας, η υψηλότερη τιμή του δείκτη εμφανίζεται στα μεγάλα νοσοκομεία (320€) και κατόπιν στα μεσαία και τα μικρά (250€ και 220€ αντίστοιχα). Αν ωστόσο συμπεριληφθεί και η μισθοδοσία, τότε η κατάταξη αντιστρέφεται ελαφρώς, με τα μικρά νοσοκομεία να σημειώνουν την υψηλότερη τιμή (816€) και ακολουθούν τα μεσαία (663€) και τα μεγάλα (590€) νοσοκομεία.





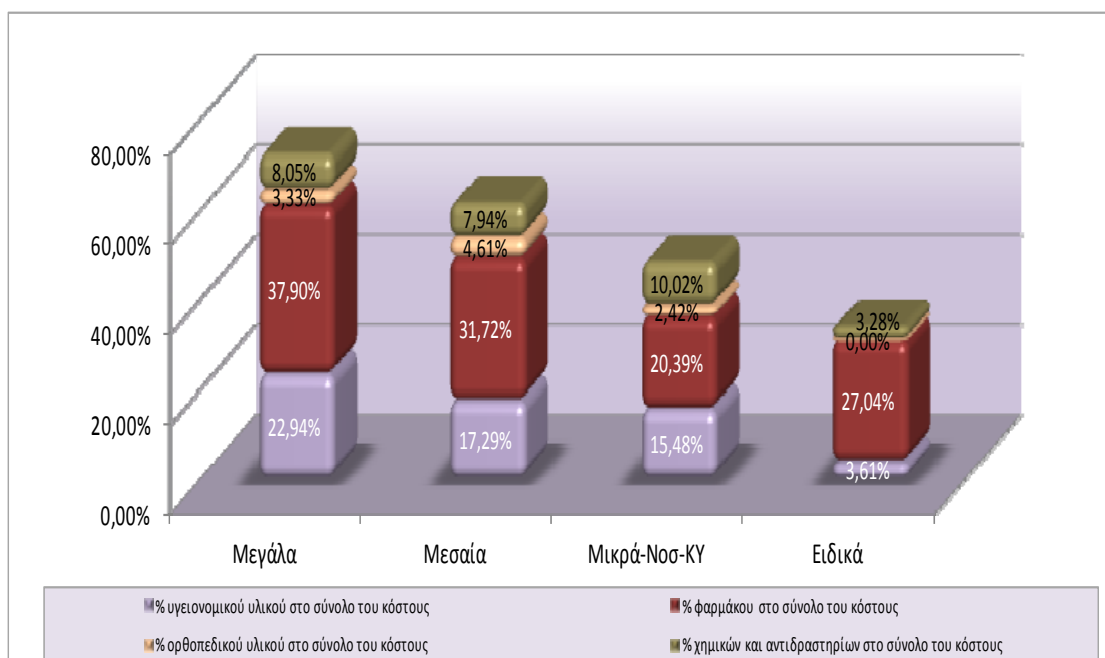
Ε. Κόστος Φαρμάκου και υγειονομικού υλικού ανά νοσηλευθέντα

Ο δείκτης φαρμάκου ανά νοσηλευθέντα εμφανίζεται ιδιαίτερα υψηλός στα μεγάλα νοσοκομεία (περίπου διπλάσια τιμή από τα μικρά και τα μεσαία), ως αποτέλεσμα και του μίγματος των περιστατικών που νοσηλεύουν τα οποία απαιτούν και πιο δαπανηρή θεραπεία. Αντίστοιχες είναι και οι αποκλίσεις για τον δείκτη του υγειονομικού υλικού.



ΣΤ. Ποσοστιαία κατανομή βασικών κατηγοριών κόστους (μη συμπεριλ. μισθοδοσίας)

Όπως φαίνεται στο γράφημα που ακολουθεί, η συμβολή της φαρμακευτικής δαπάνης, καθώς και της δαπάνης για υγειονομικό υλικό, είναι σαφώς υψηλότερη στα μεγάλα νοσοκομεία που προσεγγίζει το 60% του συνολικού κόστους, σε σχέση με τα μεσαία (48%) και τα μικρά (36%).

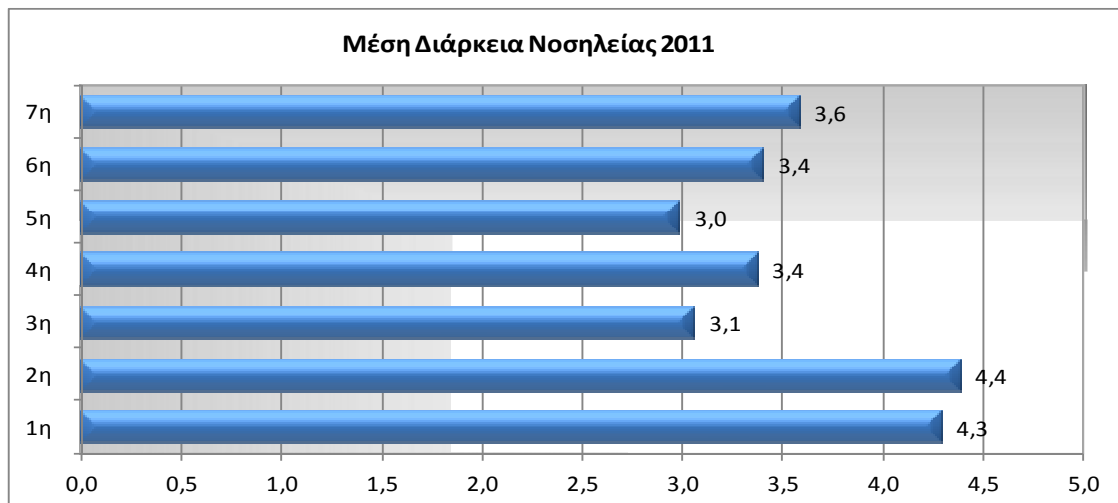




2.3.3 Κατηγοριοποίηση ανά Υγειονομική Περιφέρεια

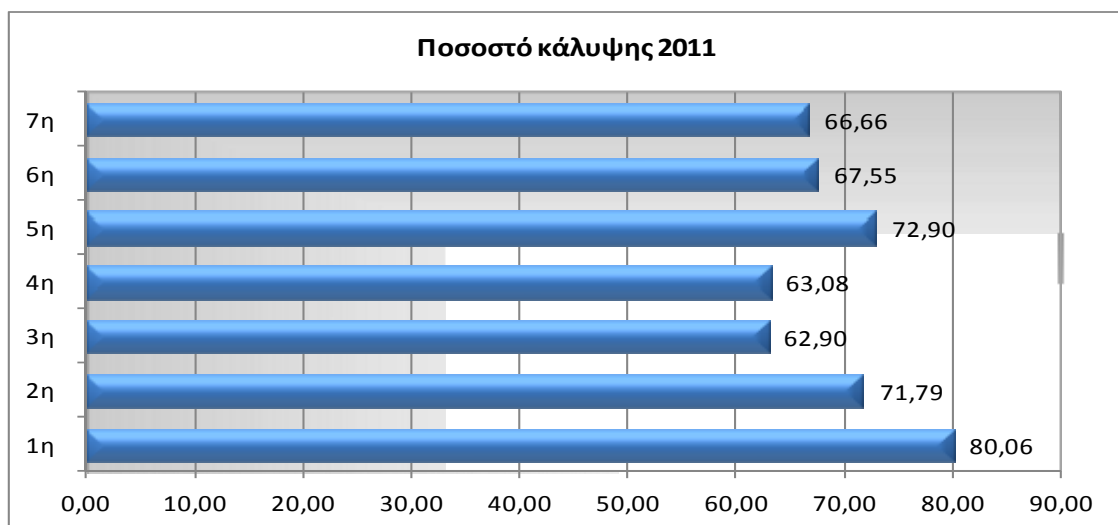
A. Μέση διάρκεια νοσηλείας

Για τον υπολογισμό του δείκτη της μέσης διάρκειας νοσηλείας και για να είναι εφικτή η συγκρισιμότητα μεταξύ των ΥΠΕ, δεν συμπεριλήφθησαν τα ψυχιατρικά και δερματολογικά νοσοκομεία. Στο πλαίσιο αυτό, η υψηλότερη τιμή του δείκτη εμφανίζεται στην 2η Υγειονομική Περιφέρεια με 4,4 ημέρες και ακολουθεί η 2η Υγειονομική Περιφέρεια με 4,3 ημέρες, ενώ ιδιαίτερα χαμηλή εμφανίζεται στη 5η και 3η ΥΠΕ με 3 και 3,1 ημέρες αντίστοιχα.



B. Ποσοστό κάλυψης κλινών

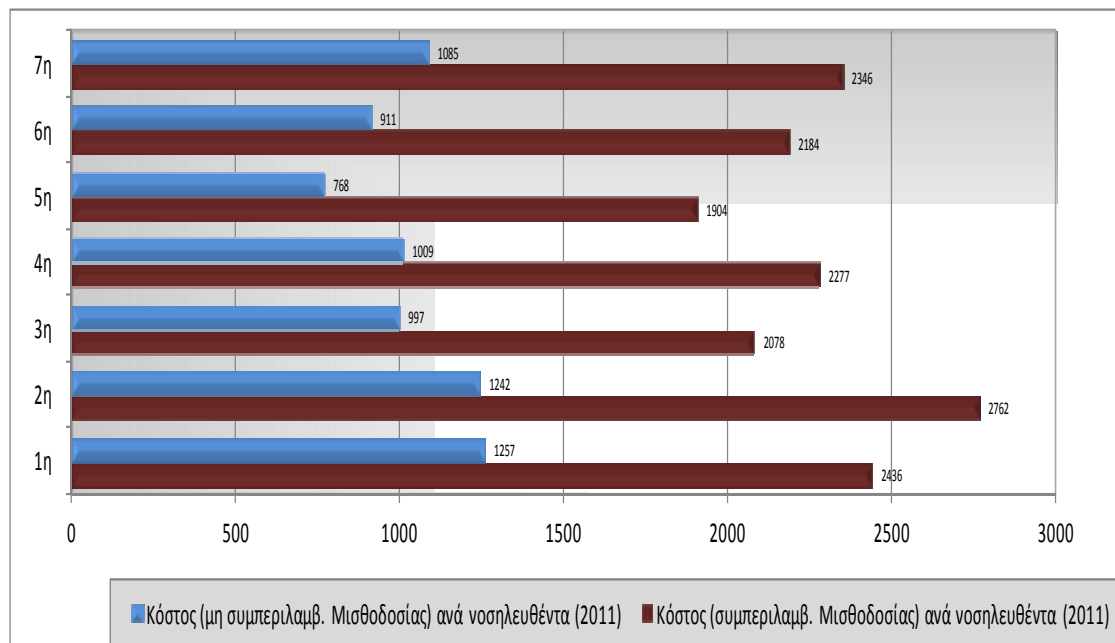
Ο βαθμός πληρότητας των κλινών στα νοσοκομεία υποδηλώνει τον βαθμό αξιοποίησης των διαθέσιμων συντελεστών παραγωγής (κλίνες, ανθρώπινους πόρους κ.λ.π.). Από το σύνολο των ΥΠΕ, το υψηλότερο ποσοστό παρουσιάζεται στην 1^η ΥΠΕ (80%) και ακολουθεί η 5^η και 2^η ΥΠΕ με ποσοστά 72,9% και 71,8% αντίστοιχα. Το χαμηλότερο ποσοστό κάλυψης παρατηρείται στην 3^η και στην 4^η ΥΠΕ με ποσοστό που προσεγγίζει το 63%.





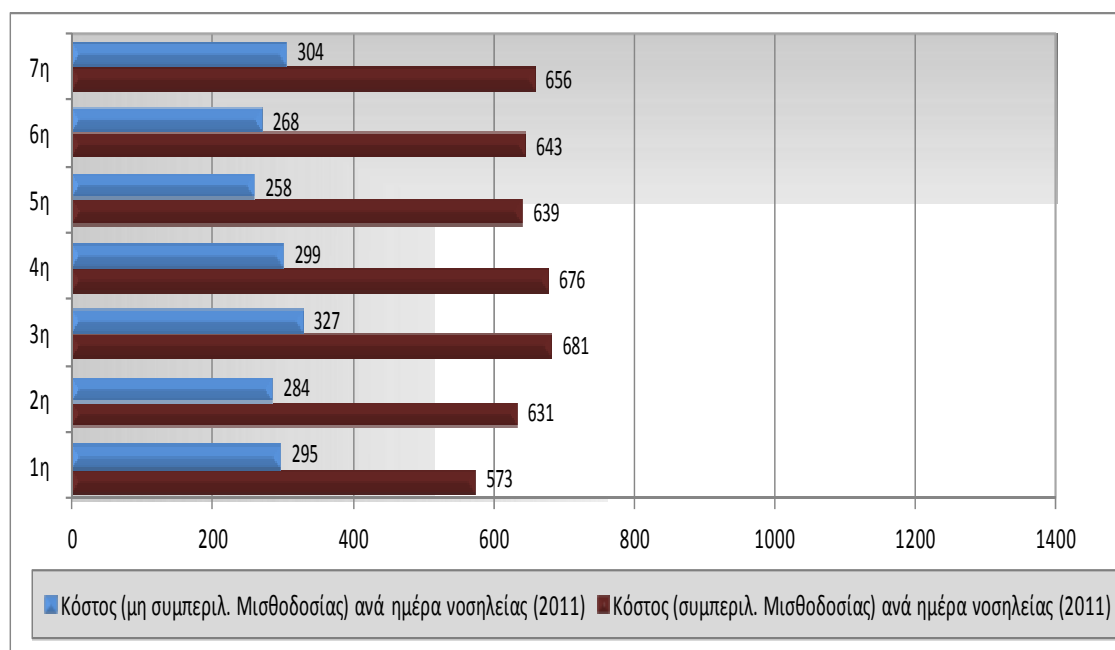
Γ. Κόστος ανά νοσηλευθέντα

Σημαντικές αποκλίσεις παρατηρούνται στο κόστος ανά νοσηλευθέντα μεταξύ των νοσοκομείων των ΥΠΕ. Η υψηλότερη τιμή του δείκτη εντοπίζεται στην 2^η ΥΠΕ με 2.762€, ενώ η χαμηλότερη στην 5^η ΥΠΕ με μόλις 1.904€. Αντίστοιχες αποκλίσεις παρατηρούνται και στην διαμόρφωση του δείκτη εφόσον δεν συνυπολογισθεί το κόστος μισθοδοσίας.



Δ. Κόστος ανά ημέρας νοσηλείας

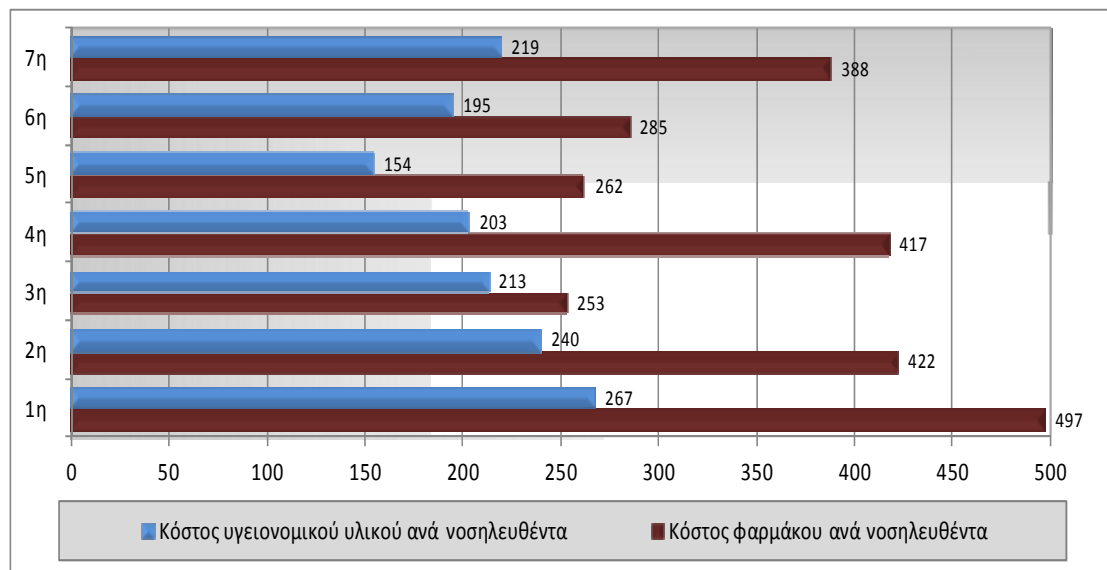
Αναφορικά με το ημερήσιο κόστος νοσηλείας, η υψηλότερη τιμή του δείκτη εμφανίζεται στην 3^η ΥΠΕ με 681€ και ακολουθεί η 4^η ΥΠΕ με 676€ και η 7^η με 656€. Στον αντίποδα την χαμηλότερη τιμή παρουσιάζει η 1^η ΥΠΕ με μόλις 573€.





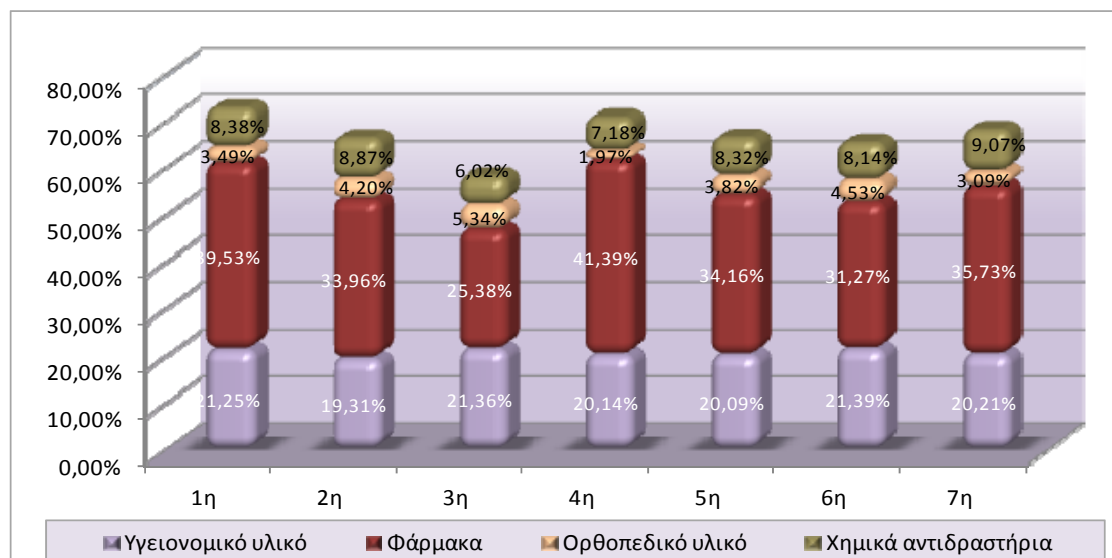
Ε. Κόστος Φαρμάκου και υγειονομικού υλικού ανά νοσηλευθέντα

Ο δείκτης του ύψους της φαρμακευτικής δαπάνης και της δαπάνης υγειονομικού υλικού ανά νοσηλευθέντα, παρουσιάζεται στο γράφημα που ακολουθεί. Η υψηλότερη τιμή του δείκτη παρουσιάζεται στα νοσοκομεία της Αττικής, με μέσο κόστος άνω των 490€ και 260€ αντίστοιχα και ακολουθεί η 2^η ΥΠΕ με 417€ και 240€. Το χαμηλότερο κόστος φαρμάκου ανά νοσηλευθέντα παρουσιάζεται στα νοσοκομεία της 3^{ης} ΥΠΕ με την μέση τιμή του δείκτη να προσεγγίζει μόλις τα 253€.



ΣΤ. Ποσοστιαία κατανομή βασικών κατηγοριών κόστους (μη συμπεριλ. μισθοδοσίας)

Η κατανομή του φαρμακευτικού και υγειονομικού υλικού ως προς το σύνολο του κόστους, παρουσιάζει διαφοροποιήσεις μεταξύ των νοσοκομείων των ΥΠΕ. Αθροιστικά το ποσοστό των 2 κατηγοριών αυτών κόστους κυμαίνεται μεταξύ 45% και 62%. Μικρότερες διαφοροποιήσεις εμφανίζονται στις άλλες δύο κατηγορίες κόστους.





Πίνακας 5: Συγκεντρωτικά στοιχεία δεικτών επίδοσης νοσοκομείων

Νοσοκομείο	Μ.Δ.Ν. (2011)	% Κάλυψης (2011)	Κόστος (συμπεριλαμβ. Μισθοδοσίας) ανά νοσηλευθέντα (2011)	Κόστος (μη συμπεριλαμβ. Μισθοδοσίας) ανά νοσηλευθέντα (2011)	Κόστος (συμπεριλ. Μισθοδοσίας) ανά ημέρα νοσηλείας (2011)	Κόστος (μη συμπεριλ. Μισθοδοσίας) ανά ημέρα νοσηλείας (2011)	Κόστος φαρμάκου ανά νοσηλευθέ ντα	Κόστος υγειονομικού υλικού ανά νοσηλευθέντα
Γ.Ν. Αθηνών "Ο ΕΥΑΓΓΕΛΙΣΜΟΣ"	5,70	98,07	3.266	1.982	573	348	695	551
Γ.Ν. Παίδων «Η Αγία Σοφία»	2,88	63,44	1.685	831	585	289	344	103
Γ.Ν. Παίδων Αθηνών "ΠΑΝ. ΚΑΙ ΑΓΛΑΪΑΣ ΚΥΡΙΑΚΟΥ"	3,41	63,68	2.049	677	601	199	205	66
Γ.Ν. Αθηνών Λαϊκό	4,17	104,49	2.197	1.396	527	334	806	242
Γ.Ν. Αθηνών "ΙΠΠΟΚΡΑΤΕΙΟ"	3,68	82,81	2.523	1.474	686	401	454	628
Γ.Ν. Αλεξάνδρας	3,64	66,41	2.330	1.287	640	354	533	259
Γ.Ν. – Μαεικτήριο "ΕΛΕΝΑ ΒΕΝΙΖΕΛΟΥ"	3,88	66,31	1.426	558	368	144	185	41
Γ.Ν. Αθήνας "ΠΟΛΥΚΛΙΝΙΚΗ"	3,85	59,73	2.207	862	572	224	392	179
Γ.Ν. Πατησίων	3,26	53,19	2.261	930	693	285	146	147
Ειδικό Νοσοκομείο "ΟΦΘΑΛΜΙΑΤΡΕΙΟ ΑΘΗΝΩΝ"	1,00	40,65	1.327	567	1.327	567	8	277
Γ.Ν. Νοσημάτων Θώρακος Αθηνών "Η ΣΩΤΗΡΙΑ"	4,30	79,03	1.851	822	431	191	391	81
Γ.Ν. Αθηνών "ΚΑΤ"	6,22	93,82	3.215	1.681	517	270	403	278
Γ.Ν. Αθηνών "Γ. ΓΕΝΝΗΜΑΤΑΣ"	3,89	106,68	2.246	1.312	577	337	544	297
Γ.Ν. Μελισσίων "ΑΜΑΛΙΑ ΦΛΕΜΙΓΚ"	3,08	67,88	1.924	657	625	213	176	133
Γ.Ν. Αθηνών "ΣΙΣΜΑΝΟΓΛΕΙΟ"	4,25	71,18	2.483	1.023	584	241	391	244
Γ.Ν. Ν. Ιωνίας "ΚΩΝΣΤΑΝΤΟΠΟΥΛΕΙΟ"	4,78	84,01	2.576	1.015	539	213	210	397
Παιδοψυχιατρικό Νοσοκομείο Αττικής	19,19	47,63	15.106	2.644	787	138	30	17
Ογκ. Νοσ. Κηφισιάς "ΟΙ ΑΓΙΟΙ ΑΝΑΡΓΥΡΟΙ"	5,39	48,52	5.888	3.323	1.093	617	2.029	179
Γ.Ν. Παίδων Πεντέλης	2,18	41,88	1.751	427	805	196	34	35
Γ.Ν. Αθηνών "ΚΟΡΓΙΑΛΕΝΕΙΟ-ΜΠΕΝΑΚΕΙΟ"	4,71	81,20	3.088	1.578	655	335	516	568
Αντικαρκ. Ογκ. Νοσ. Αθηνών "Ο ΑΓΙΟΣ ΣΑΒΒΑΣ"	11,06	82,38	6.110	3.332	553	301	1.937	175
Γ.Ν. Αθηνών "Η ΕΛΠΙΣ"	3,95	81,16	1.959	769	496	195	221	136
Δερμ. Νόσων Αθηνών "ΑΝΔΡΕΑΣ ΣΥΓΓΡΟΣ"	4,95	47,79	6.548	4.113	1.322	830	2.875	44
Παθολογικό Νοσοκομείο Αθηνών "ΣΠΗΛΙΟΠΟΥΛΕΙΟ"	14,43	42,59	11.253	2.760	780	191	333	127
Γ.Ν. Αθηνών "ΠΑΜΜΑΚΑΡΙΣΤΟΣ"	4,75	48,14	2.239	871	472	183	253	111
Γ.Ν. - Κ.Υ. Κω"	2,65	48,62	2.225	703	838	265	159	136
Γ.Ν. Δυτικής Αττικής "Η ΑΓΙΑ ΒΑΡΒΑΡΑ"	2,65	39,79	2.929	843	1.105	318	259	145
Ψυχιατρικό Νοσοκομείο Αττικής "ΔΡΟΜΟΚΑΪΤΕΙΟ"	21,10	80,88	2.615	752	124	36	153	8
Γ.Ν. Νίκαιας "Ο ΑΓΙΟΣ ΠΑΝΤΕΛΗΜΩΝ"	5,22	81,12	2.417	882	463	169	318	163
Γ.Ν. Ρόδου "ΑΝΔΡΕΑΣ ΠΑΠΑΝΔΡΕΟΥ"	2,94	59,04	1.953	932	664	317	309	140
Κρατικό Θεραπευτήριο - Κ.Υ. Λέρου	26,23	118,20	3.166	534	121	20	65	52
Γ.Ν. - Κ.Υ. Νάξου	2,66	42,08	3.832	648	1.441	244	117	71
Γ.Ν. Ελευσίνας "ΘΡΙΑΣΙΟ"	5,16	72,00	3.239	1.313	627	254	301	249
Ψυχιατρικό Νοσοκομείο Αττικής	23,62	89,66	3.776	1.257	160	53	212	5
Γ.Ν. Μυτιλήνης "ΒΟΣΤΑΝΕΙΟ"	3,08	60,93	2.471	921	802	299	354	115
Γ.Ν. - Κ.Υ. Σύρου "ΒΑΡΔΑΚΕΙΟ & ΠΡΩΙΟ"	7,84	89,14	5.462	1.336	697	170	142	192
Γ.Ν. - Κ.Υ. Λήμνου	2,99	37,89	2.880	1.294	962	432	191	167
Γ.Ν. - Κ.Υ. Κυθήρων "ΤΡΙΦΥΛΛΕΙΟ"	3,10	26,89	4.264	783	1.375	252	247	86
Γ.Ν. Χίου "ΣΚΥΛΙΤΣΕΙΟ"	3,41	79,58	2.152	888	630	260	331	134
Γ.Ν. - Κ.Υ. Καλύμνου "ΒΟΥΒΑΛΕΙΟ"	3,81	24,68	3.604	967	946	254	324	168



Νοσοκομείο	Μ.Δ.Ν. (2011)	% Κάλυψης (2011)	Κόστος (συμπεριλαμβ. Μισθοδοσίας) ανά νοσηλευθέντα (2011)	Κόστος (μη συμπεριλαμβ. Μισθοδοσίας) ανά νοσηλευθέντα (2011)	Κόστος (συμπεριλ. Μισθοδοσίας) ανά ημέρα νοσηλείας (2011)	Κόστος (μη συμπεριλ. Μισθοδοσίας) ανά ημέρα νοσηλείας (2011)	Κόστος φαρμάκου ανά νοσηλευθέ ντα	Κόστος υγειονομικού υλικού ανά νοσηλευθέντα
Αντικαρκινικό Νοσοκομείο Πειραιά «ΜΕΤΑΞΑ»	8,60	62,51	6.124	3.435	712	400	2.150	245
Πανεπιστημιακό Γ.Ν. "ΑΤΤΙΚΟΝ"	4,57	119,24	2.244	1.483	491	325	503	437
Γ.Ν. - Κ.Υ. Ικαρίας	3,84	31,53	4.077	858	1.061	223	189	47
Γ.Ν. Πειραιά "ΤΖΑΝΕΙΟ"	3,86	58,53	2.894	1.097	750	284	256	289
Γ.Ν. Σάμου "ΑΓΙΟΣ ΠΑΝΤΕΛΕΗΜΩΝ"	4,96	57,23	3.361	1.421	677	286	322	260
Γ.Ν. "ΑΣΚΛΗΠΕΙΟ ΒΟΥΛΑΣ"	3,77	62,53	2.925	1.146	776	304	254	130
Ειδικό Ψυχιατρικό Νοσοκομείο Θεσσαλονίκης	20,75	91,31	3.174	746	153	36	134	9
Γ.Ν. Θεσσαλονίκης "Γ.ΠΑΠΑΝΙΚΟΛΑΟΥ"	2,91	63,55	1.955	1.041	672	358	359	317
Γ.Ν. Θεσσαλονίκης "Γ.ΓΕΝΗΜΑΤΑ"	4,00	52,85	2.225	674	556	168	144	195
Γ.Ν. Θεσσαλονίκης "Ο ΑΓΙΟΣ ΔΗΜΗΤΡΙΟΣ"	2,41	66,75	1.692	517	703	214	140	125
Νοσοκομείο Ειδικών Παθήσεων Θεσσαλονίκης	3,04	24,42	2.713	587	894	194	60	31
Γ.Ν. "ΠΑΠΑΓΕΩΡΓΙΟΥ"	3,22	84,17	2.217	1.604	688	498	357	272
Γ.Ν. Γιαννιτσών	3,45	57,75	2.024	656	586	190	171	91
Γ.Ν. Έδεσσας	3,01	58,16	2.453	834	815	277	153	238
Γ.Ν. Βέροιας	3,10	63,80	2.290	895	738	289	200	226
Γ.Ν. Νάουσας	3,57	50,52	2.086	778	584	218	99	62
Γ.Ν. Κατερίνης	2,61	50,88	2.426	791	930	303	147	153
Ψυχιατρικό Νοσοκομείο Πέτρας Ολύμπου	25,47	93,94	3.933	815	154	32	150	9
Γ.Ν. Πτολεμαΐδας «ΜΠΟΔΟΖΑΚΕΙΟ»	2,98	53,78	1.331	619	447	208	213	112
Γ.Ν. Κοζάνης «ΜΑΜΑΤΣΕΙΟ»	3,54	52,85	2.658	819	752	232	247	92
Γ.Ν. Φλώρινας «Ελένη Δημητρίου»	3,07	51,41	2.058	575	671	188	109	150
Γ.Ν. Καστοριάς	2,39	49,83	1.852	566	774	237	112	89
Γ.Ν. Γρεβενών	2,14	50,92	1.646	408	771	191	86	81
Αντικαρκινικό Νοσ. Θεσ. ΘΕΑΓΕΝΕΙΟ	5,19	83,81	3.562	2.452	686	473	1.712	265
Αφροδισίων και Δερματικών Νόσων Θεσ.	6,49	25,93	8.078	1.212	1.244	187	59	43
Γ.Ν. Κιλκίς	3,26	40,87	2.250	583	690	179	93	73
Γ.Ν. - Κ.Υ. Γουμένισσας	4,23	63,14	2.514	566	595	134	125	68
Γ.Ν. Θεσσαλονίκης ΑΓΙΟΣ ΠΑΥΛΟΣ	2,73	49,62	2.093	564	767	207	139	87
Γ.Ν. Σερρών	3,20	61,87	2.147	638	671	199	178	184
Γ.Ν. Χαλκιδικής	3,11	56,24	2.872	742	922	238	152	142
Γ.Ν. Θεσσαλονίκης «ΙΠΠΟΚΡΑΤΕΙΟ»	3,77	58,99	2.440	1.132	648	301	574	192
Πανεπιστημιακό Γ.Ν. Θεσσαλονίκης ΑΧΕΠΑ	3,82	65,13	2.453	1.092	642	286	372	345
Γ.Ν. Διδυμότειχου	3,02	68,22	2.259	931	748	308	255	224
Γ.Ν. Δράμας	3,17	61,20	1.736	564	548	178	98	137
Γ.Ν. Καβάλας	2,57	61,80	1.734	736	674	286	206	116
Γ.Ν. Κομοτηνής ΣΙΣΜΑΝΟΓΛΕΙΟ	3,23	53,74	2.155	989	667	306	224	281
Γ.Ν. Ξάνθης	2,58	59,36	1.663	610	646	237	122	122
Πανεπιστημιακό Γ.Ν. Αλεξανδρούπολης	3,11	78,09	2.205	1.205	709	387	534	266
Πανεπιστημιακό Γ.Ν. Λάρισας	3,09	92,87	1.641	977	531	316	379	243
Γ.Ν.Λάρισας "ΚΟΥΤΛΙΜΠΑΝΕΙΟ"	2,42	70,32	2.119	764	877	316	349	132
Γ.Ν. Καρδίτσας	2,29	59,65	1.471	413	643	181	97	61
Γ.Ν. Βόλου "ΑΧΙΛΛΟΠΟΥΛΕΙΟ"	3,01	70,30	1.807	613	601	204	179	108
Γ.Ν. Τρικάλων	2,64	55,65	1.763	607	669	230	185	103
Γ.Ν. Λαμίας	3,43	88,16	1.929	813	562	237	308	120
Γ.Ν. Λιβαδειάς	3,55	75,05	2.621	1.051	737	296	231	227
Γ.Ν. Θηβών	5,22	84,66	2.742	756	525	145	209	102
Γ.Ν. Αμφισσας	3,40	32,28	3.912	1.105	1.149	325	159	266
Γ.Ν. Καρπενησίου	3,33	52,99	2.576	625	773	188	93	118



Νοσοκομείο	Μ.Δ.Ν. (2011)	% Κάλυψης (2011)	Κόστος (συμπεριλαμβ. Μισθοδοσίας) ανά νοσηλευθέντα (2011)	Κόστος (μη συμπεριλαμβ. Μισθοδοσίας) ανά νοσηλευθέντα (2011)	Κόστος (συμπεριλ. Μισθοδοσίας) ανά ημέρα νοσηλείας (2011)	Κόστος (μη συμπεριλ. Μισθοδοσίας) ανά ημέρα νοσηλείας (2011)	Κόστος φαρμάκου ανά νοσηλευθέ ντα	Κόστος υγειονομικού υλικού ανά νοσηλευθέντα
Γ.Ν. Χαλκίδας	3,28	71,85	2.334	761	711	232	167	183
Γ.Ν. Κ.Υ. Καρύστου "ΔΙΟΚΛΕΙΟ"	3,49	45,55	2.906	742	832	213	205	51
Γ.Ν. - Κ.Υ. Κύμης "Γ. ΠΑΠΑΝΙΚΟΛΑΟΥ"	3,21	31,06	4.169	933	1.298	290	167	133
Νοσημάτων Θώρ. Ν/Δ Ελλάδ. "Ο ΑΓΙΟΣ ΛΟΥΚΑΣ"	5,32	54,94	2.309	773	434	145	204	89
Γ.Ν. Αργινίου	2,98	70,87	2.943	981	988	329	232	195
Γ.Ν. Αιγίου	3,17	55,52	2.574	1.052	812	332	188	129
Γ.Ν. Αμαλιάδας	4,53	79,16	2.104	605	465	133	191	81
Γ.Ν.- Κ.Υ. Καλαβρύτων	8,10	46,75	6.391	1.629	789	201	293	280
Γ.Ν. -Κ.Υ. Κρεστένων	2,98	6,35	9.527	1.105	3.195	371	190	124
Γ.Ν. Μεσολογίου "ΧΑΤΖΗΚΩΣΤΑ"	4,81	58,64	2.853	763	593	159	175	109
Γ.Ν. Παιδών Πατρών «ΚΑΡΑΜΑΝΔΑΝΕΙΟ»	2,74	50,77	1.554	355	567	130	70	78
Γ.Ν. Πύργου "Ανδρέας Παπανδρέου"	3,34	79,21	2.425	1.019	725	305	318	212
Γ.Ν. Πατρών, "Ο ΑΓΙΟΣ ΑΝΔΡΕΑΣ"	2,97	71,58	2.579	952	867	320	444	100
Πανεπιστημιακό Γ.Ν. Πατρών	3,77	90,72	2.318	1.422	615	377	556	422
Γ.Ν. Άργους	3,08	68,38	1.904	835	619	271	141	202
Γ.Ν. Καλαμάτας	2,81	66,41	1.616	546	576	194	174	80
Γ.Ν. Κορίνθου	2,75	67,63	1.628	585	592	213	128	88
Γ.Ν. - Κ.Υ. Κυπαρισσίας	4,04	49,48	3.256	926	806	229	272	177
Γ.Ν. - Κ.Υ. Μολάων	3,80	75,01	1.895	683	498	180	183	126
Γ.Ν. Ναυπλίου	4,01	51,23	2.055	691	512	172	91	102
Γ.Ν. Σπάρτης	3,64	60,41	2.127	764	585	210	150	219
Παναρκαδικό Νοσ. Τρίπολης "Η ΕΥΑΓΓΕΛΙΣΤΡΙΑ"	3,08	58,38	2.289	870	744	283	244	160
Ψυχιατρικό Νοσοκομείο Τρίπολης	23,15	84,82	3.687	861	159	37	168	1
Γ.Ν. Άρτας	3,87	61,12	2.698	1.145	698	296	347	243
Γ.Ν. Πρέβεζας	3,95	54,44	3.330	986	842	249	278	149
Γ.Ν.-Κ.Υ. Φιλιατών	3,23	57,08	2.998	761	929	236	157	139
Γ.Ν. Ιωαννίνων "Γ.ΧΑΤΖΗΚΩΣΤΑ"	3,69	67,28	2.454	830	664	225	151	224
Πανεπιστημιακό Γ.Ν. Ιωαννίνων	2,87	61,47	1.666	838	581	292	299	179
Γ.Ν. Ζακύνθου	3,31	57,56	2.282	717	690	217	176	113
Γ.Ν. Κέρκυρας	4,14	111,53	1.732	785	419	190	167	108
Γ.Ν. Κεφαλληνίας	4,42	56,13	2.877	875	651	198	181	162
Γ.Ν. Λευκάδας	3,57	44,09	3.177	954	889	267	246	186
Γ.Ν. Ληξουρίου "ΜΑΝΤΖΑΒΙΝΑΤΕΙΟ"	4,74	28,64	2.564	566	541	119	161	35
Ψυχιατρικό Νοσοκομείο Κέρκυρας	26,88	78,51	4.602	1.486	171	55	232	9
Πανεπιστημιακό Γ.Ν. Ηρακλείου	3,42	73,42	2.288	1.359	668	397	564	305
Γ.Ν. Ηρακλείου «ΒΕΝΙΖΕΛΕΙΟ - ΠΑΝΑΝΕΙΟ»	3,17	60,16	2.420	916	765	289	256	191
Θεραπευτήριο Ψυχικών Παθήσεων Χανίων	30,36	77,14	6.322	1.683	208	55	211	2
Γ.Ν. Χανίων "Ο ΑΓΙΟΣ ΓΕΩΡΓΙΟΣ"	3,98	69,79	2.198	992	552	249	379	129
Γ.Ν. Ρεθύμνου	4,09	69,06	2.394	852	585	208	202	181
Γ.Ν. Αγίου Νικολάου	4,22	64,81	2.676	867	635	206	171	203
Γ.Ν. - Κ.Υ. Ιεράπετρας	3,32	42,77	2.549	690	767	208	122	139
Γ.Ν. - Κ.Υ. Σητείας	3,35	42,79	2.630	591	785	176	132	78
Γ.Ν. - Κ.Υ. Νεάπολης Κρήτης «ΔΙΑΛΥΝΑΚΕΙΟ»	4,81	59,05	3.033	519	631	108	95	48
Σύνολο/ μ.όρος χώρας	4,13	72,63	2.333	1.063	565	257	374	216



ΚΕΦΑΛΑΙΟ 3

Παρουσίαση ακραίων τιμών ανά νοσοκομείο

3.1 Κατηγοριοποίηση νοσοκομείων ανά επίπεδο φροντίδας

Από το σύνολο των νοσοκομείων που αναλύσαμε στην προηγούμενη ενότητα, τα νοσοκομεία που παρουσιάζουν τις τρεις (3) πιο ακραίες τιμές του δείκτη κατά κατηγορία (μη συμπεριλαμβανομένου ειδικών νοσοκομείων) έχουν ως εξής:

3.1.1 Μέση διάρκεια νοσηλείας

Πρωτοβάθμια νοσοκομεία			
Υψηλότερη τιμή		Χαμηλότερη τιμή	
Γ.Ν.- Κ.Υ Καλαβρύτων	8,10	Γ.Ν. - Κ.Υ. Κω	2,65
Γ.Ν. - Κ.Υ. Νεάπολης Κρήτης «ΔΙΑΛΥΝΑΚΕΙΟ»	4,81	Γ.Ν. - Κ.Υ. Νάξου	2,66
Γ.Ν. - Κ.Υ. Γουμένισσας	4,23	Γ.Ν. – Κ.Υ. Κρεσενών	2,98

Δευτεροβάθμια νοσοκομεία			
Υψηλότερη τιμή		Χαμηλότερη τιμή	
Παθολογικό Νοσοκομείο Αθηνών "ΣΠΗΛΙΟΠΟΥΛΕΙΟ"	14,43	Γ.Ν. Γρεβενών	2,14
Αντικαρκ. Ογκ. Νοσ. Αθηνών "Ο ΑΓΙΟΣ ΣΑΒΒΑΣ"	11,06	Γ.Ν. Παίδων Πεντέλης	2,18
Αντικαρκινικό Νοσοκομείο Πειραιά «ΜΕΤΑΞΑ»	8,60	Γ.Ν. Καρδίτσας	2,29

Τριτοβάθμια νοσοκομεία			
Υψηλότερη τιμή		Χαμηλότερη τιμή	
Γ.Ν. Αθηνών "ΚΑΤ"	6,22	Πανεπιστημιακό Γ.Ν. Ιωαννίνων	2,87
Γ.Ν. Αθηνών "Ο ΕΥΑΓΓΕΛΙΣΜΟΣ"	5,70	Γ.Ν. Παίδων «Η Αγία Σοφία»	2,88
Γ.Ν. Ν. Ιωνίας "ΚΩΝΣΤΑΝΤΟΠΟΥΛΕΙΟ"	4,78	Γ.Ν. Θεσσαλονίκης "Γ.ΠΑΠΑΝΙΚΟΛΑΟΥ"	2,91



3.1.2 Ποσοστό (%) κάλυψης

Πρωτοβάθμια νοσοκομεία			
Υψηλότερη τιμή		Χαμηλότερη τιμή	
Γ.Ν. – Κ.Υ. Μολάων	75%	Γ.Ν. – Κ.Υ. Κρεστενών	6%
Γ.Ν. - Κ.Υ. Γουμένισσας	63%	Γ.Ν. - Κ.Υ. Καλύμνου "ΒΟΥΒΑΛΕΙΟ"	25%
Γ.Ν. - Κ.Υ. Νεάπολης Κρήτης «ΔΙΑΛΛΥΝΑΚΕΙΟ»	59%	Γ.Ν. - Κ.Υ. Κυθήρων "ΤΡΙΦΥΛΛΕΙΟ"	27%

Δευτεροβάθμια νοσοκομεία			
Υψηλότερη τιμή		Χαμηλότερη τιμή	
Γ.Ν. Κέρκυρας	111%	Γ.Ν. Ληξουρίου "ΜΑΝΤΖΑΒΙΝΑΤΕΙΟ"	29%
Γ.Ν.-ΚΥ.Σύρου "ΒΑΡΔΑΚΕΙΟ&ΠΡΩΪΟ"	89%	Γ.Ν. Άμφισσας	32%
Γ.Ν. Λαμίας	88%	Γ.Ν. Δυτικής Αττικής "Η ΑΓΙΑ ΒΑΡΒΑΡΑ"	40%

Τριτοβάθμια νοσοκομεία			
Υψηλότερη τιμή		Χαμηλότερη τιμή	
Πανεπιστημιακό Γ.Ν. "ΑΤΤΙΚΟΝ"	119%	Γ.Ν. Ηρακλείου «ΒΕΝΙΖΕΛΕΙΟ - ΠΑΝΑΝΕΙΟ»	60%
Γ.Ν. Αθηνών "Γ. ΓΕΝΝΗΜΑΤΑΣ"	107%	Γ.Ν. Πειραιά "ΤΖΑΝΕΙΟ"	58%
Γ.Ν. Αθηνών Λαϊκό	104%	Γ.Ν. Θεσσαλονίκης «ΙΠΠΟΚΡΑΤΕΙΟ»	59%

3.1.3 Κόστος ανά νοσηλευθέντα (συμπεριλ. μισθοδοσίας)

Πρωτοβάθμια νοσοκομεία			
Υψηλότερη τιμή		Χαμηλότερη τιμή	
Γ.Ν. –Κ.Υ. Κρεστενών	9.527€	Γ.Ν. – Κ.Υ. Μολάων	1.895€
Γ.Ν.- Κ.Υ Καλαβρύτων	6.391€	Γ.Ν. - Κ.Υ. Κω"	2.225€
Γ.Ν. - Κ.Υ. Κυθήρων "ΤΡΙΦΥΛΛΕΙΟ"	4.264€	Γ.Ν. - Κ.Υ. Γουμένισσας	2.514€

Δευτεροβάθμια νοσοκομεία			
Υψηλότερη τιμή		Χαμηλότερη τιμή	
Παθολογικό Νοσοκομείο Αθηνών "ΣΠΗΛΙΟΠΟΥΛΕΙΟ"	11.253€	Γ.Ν. Πτολεμαΐδας «ΜΠΟΔΟΣΑΚΕΙΟ»	1.331€
Αντικαρκινικό Νοσοκομείο Πειραιά «ΜΕΤΑΞΑ»	6.124€	Γ.Ν.–Μαιευτήριο "ΕΛΕΝΑ ΒΕΝΙΖΕΛΟΥ"	1.426€
Αντικαρκ. Ογκ. Νοσ. Αθηνών "Ο ΑΓΙΟΣ ΣΑΒΒΑΣ"	6.110€	Γ.Ν. Καρδίτσας	1.471€

Τριτοβάθμια νοσοκομεία			
Υψηλότερη τιμή		Χαμηλότερη τιμή	
Γ.Ν. Αθηνών "Ο ΕΥΑΓΓΕΛΙΣΜΟΣ"	3.266€	Πανεπιστημιακό Γ.Ν. Λάρισας	1.641€
Γ.Ν. Αθηνών "ΚΑΤ"	3.215€	Πανεπιστημιακό Γ.Ν. Ιωαννίνων	1.666€
Γ.Ν. Αθηνών "ΚΟΡΓΙΑΛΕΝΕΙΟ-ΜΠΕΝΑΚΕΙΟ"	3.088€	Γ.Ν. Παιδων «Η Αγία Σοφία»	1.685€



3.1.4 Κόστος ανά νοσηλευθέντα (μη συμπεριλ. μισθοδοσίας)

Πρωτοβάθμια νοσοκομεία			
Υψηλότερη τιμή		Χαμηλότερη τιμή	
Γ.Ν.- Κ.Υ Καλαβρύτων	1.629€	Γ.Ν.-Κ.Υ.Νεάπολης Κρήτης «ΔΙΑΛΥΝΑΚΕΙΟ»	519€
Γ.Ν. - Κ.Υ. Λήμνου	1.294€	Γ.Ν. - Κ.Υ. Γουμένισσας	566€
Γ.Ν. –Κ.Υ. Κρεστένων	1.105€	Γ.Ν. - Κ.Υ. Σητείας	591€

Δευτεροβάθμια νοσοκομεία			
Υψηλότερη τιμή		Χαμηλότερη τιμή	
Αντικαρκινικό Νοσοκομείο Πειραιά «ΜΕΤΑΞΕΑ»	3.435€	Γ.Ν. Παιδών Πατρών «ΚΑΡΑΜΑΝΔΑΝΕΙΟ»	355€
Αντικαρκ. Ογκ. Νοσ. Αθηνών "Ο ΑΓΙΟΣ ΣΑΒΒΑΣ"	3.332€	Γ.Ν. Γρεβενών	408€
Ογκ. Νοσ. Κηφισιάς "ΟΙ ΑΓΙΟΙ ΑΝΑΡΓΥΡΟΙ"	3.323€	Γ.Ν. Καρδίτσας	413€

Τριτοβάθμια νοσοκομεία			
Υψηλότερη τιμή		Χαμηλότερη τιμή	
Γ.Ν. Αθηνών "Ο ΕΥΑΓΓΕΛΙΣΜΟΣ"	1.982€	Γ.Ν. Παιδών "ΠΑΝ. & ΑΓΛΑΪΑΣ ΚΥΡΙΑΚΟΥ"	677€
Γ.Ν. Αθηνών "ΚΑΤ"	1.681€	Γ.Ν. Παιδών «Η Αγία Σοφία»	831€
Γ.Ν. "ΠΑΠΑΓΕΩΡΓΙΟΥ"	1.604€	Γ.Ν. Νοσημάτων Θώρακος Αθηνών "Η ΣΩΤΗΡΙΑ"	822€

3.1.5 Κόστος ανά ημέρα νοσηλείας (συμπεριλ. μισθοδοσίας)

Πρωτοβάθμια νοσοκομεία			
Υψηλότερη τιμή		Χαμηλότερη τιμή	
Γ.Ν. –Κ.Υ. Κρεστένων	3.195€	Γ.Ν. – Κ.Υ. Μολάων	498€
Γ.Ν. - Κ.Υ. Νάξου	1.441€	Γ.Ν. - Κ.Υ. Γουμένισσας	595€
Γ.Ν. - Κ.Υ. Κυθήρων "ΤΡΙΦΥΛΛΕΙΟ"	1.375€	Γ.Ν. - Κ.Υ. Νεάπολης Κρήτης «ΔΙΑΛΥΝΑΚΕΙΟ»	631€

Δευτεροβάθμια νοσοκομεία			
Υψηλότερη τιμή		Χαμηλότερη τιμή	
Γ.Ν. Άμφισσας	1.149€	Γ.Ν. – Μαιευτήριο "ΕΛΕΝΑ ΒΕΝΙΖΕΛΟΥ"	368€
Γ.Ν. Δυτικής Αττικής "Η ΑΓΙΑ ΒΑΡΒΑΡΑ"	1.105€	Γ.Ν. Κέρκυρας	419€
Ογκ. Νοσ. Κηφισιάς "ΟΙ ΑΓΙΟΙ ΑΝΑΡΓΥΡΟΙ"	1.093€	Νοσημάτων Θώρ. Ν/Δ Ελλάδ. "Ο ΑΓΙΟΣ ΛΟΥΚΑΣ"	434€

Τριτοβάθμια νοσοκομεία			
Υψηλότερη τιμή		Χαμηλότερη τιμή	
Γ.Ν. "ΑΣΚΛΗΠΕΙΟ ΒΟΥΛΑΣ"	776€	Γ.Ν. Νοσημάτων Θώρ. Αθηνών "Η ΣΩΤΗΡΙΑ"	431€
Γ.Ν. Ηρακλείου «ΒΕΝΙΖΕΛΕΙΟ-ΠΑΝΑΝΕΙΟ»	765€	Πανεπιστημιακό Γ.Ν. "ΑΤΤΙΚΟΝ"	491€
Γ.Ν. Πειραιά "ΤΖΑΝΕΙΟ"	750€	Γ.Ν. Αθηνών "ΚΑΤ"	517€



3.1.6 Κόστος ανά ημέρα νοσηλείας (μη συμπεριλ. μισθοδοσίας)

Πρωτοβάθμια νοσοκομεία			
Υψηλότερη τιμή		Χαμηλότερη τιμή	
Γ.Ν. - Κ.Υ. Λήμνου	432€	Γ.Ν. - Κ.Υ. Νεάπολης Κρήτης «ΔΙΑΛΥΝΑΚΕΙΟ»	108€
Γ.Ν. - Κ.Υ. Κρεστένων	371€	Γ.Ν. - Κ.Υ. Γουμένισσας	134€
Γ.Ν. - Κ.Υ. Κύμης "Γ. ΠΑΠΑΝΙΚΟΛΑΟΥ"	290€	Γ.Ν. - Κ.Υ. Σητείας	176€

Δευτεροβάθμια νοσοκομεία			
Υψηλότερη τιμή		Χαμηλότερη τιμή	
Ογκ. Νοσ. Κηφισιάς "ΟΙ ΑΓΙΟΙ ΑΝΑΡΓΥΡΟΙ"	617€	Γ.Ν. Ληξουρίου "ΜΑΝΤΖΑΒΙΝΑΤΕΙΟ"	119€
Αντικαρκινικό Νοσ. Θεσ. ΘΕΑΓΕΝΕΙΟ	473€	Γ.Ν. Παιδων Πατρών «ΚΑΡΑΜΑΝΔΑΝΕΙΟ»	130€
Αντικαρκινικό Νοσοκομείο Πειραιά «ΜΕΤΑΞΑ»	400€	Γ.Ν. Αμαλιάδας	133€

Τριτοβάθμια νοσοκομεία			
Υψηλότερη τιμή		Χαμηλότερη τιμή	
Γ.Ν. "ΠΑΠΑΓΕΩΡΓΙΟΥ"	498€	Γ.Ν. Νοσημάτων Θύρ. Αθηνών "Η ΣΩΤΗΡΙΑ"	191€
Γ.Ν. Αθηνών "ΙΠΠΟΚΡΑΤΕΙΟ"	401€	Γ.Ν. Παιδων Αθηνών "ΠΑΝ. ΚΑΙ ΑΓΛΑΪΑΣ ΚΥΡΙΑΚΟΥ"	199€
Πανεπιστημιακό Γ.Ν. Ηρακλείου	397€	Γ.Ν. Ν. Ιωνίας "ΚΩΝΣΤΑΝΤΟΠΟΥΛΕΙΟ"	213€

3.1.7 Κόστος φαρμάκου ανά νοσηλευθέντα

Πρωτοβάθμια νοσοκομεία			
Υψηλότερη τιμή		Χαμηλότερη τιμή	
Γ.Ν. - Κ.Υ. Καλύμνου "ΒΟΥΒΑΛΕΙΟ"	324€	Γ.Ν. - Κ.Υ. Νεάπολης Κρήτης «ΔΙΑΛΥΝΑΚΕΙΟ»	95€
Γ.Ν. - Κ.Υ. Καλαβρύτων	293€	Γ.Ν. - Κ.Υ. Νάξου	117€
Γ.Ν. - Κ.Υ. Κυπαρισσίας	272€	Γ.Ν. - Κ.Υ. Ιεράπετρας	122€

Δευτεροβάθμια νοσοκομεία			
Υψηλότερη τιμή		Χαμηλότερη τιμή	
Αντικαρκινικό Νοσοκομείο Πειραιά «ΜΕΤΑΞΑ»	2.150 €	Γ.Ν. Παιδων Πεντέλης	34€
Ογκ. Νοσ. Κηφισιάς "ΟΙ ΑΓΙΟΙ ΑΝΑΡΓΥΡΟΙ"	2.029€	Γ.Ν. Παιδων Πατρών «ΚΑΡΑΜΑΝΔΑΝΕΙΟ»	70€
Αντικαρκ. Ογκ. Νοσ. Αθηνών "Ο ΑΓΙΟΣ ΣΑΒΒΑΣ"	1.937€	Γ.Ν. Γρεβενών	86€

Τριτοβάθμια νοσοκομεία			
Υψηλότερη τιμή		Χαμηλότερη τιμή	
Γ.Ν. Αθηνών Λαϊκό	806€	Γ.Ν. Παιδων "ΠΑΝ. & ΑΓΛΑΪΑΣ ΚΥΡΙΑΚΟΥ"	205€
Γ.Ν. Αθηνών "Ο ΕΥΑΓΓΕΛΙΣΜΟΣ"	695€	Γ.Ν. Ν. Ιωνίας "ΚΩΝΣΤΑΝΤΟΠΟΥΛΕΙΟ"	210€
Γ.Ν. Θεσσαλονίκης «ΙΠΠΟΚΡΑΤΕΙΟ»	574€	Γ.Ν. "ΑΣΚΛΗΠΕΙΟ ΒΟΥΛΑΣ"	254€



3.1.8 Κόστος υγειονομικού υλικού ανά νοσηλευθέντα

Πρωτοβάθμια νοσοκομεία			
Υψηλότερη τιμή		Χαμηλότερη τιμή	
Γ.Ν.- Κ.Υ Καλαβρύτων	280€	Γ.Ν. - Κ.Υ. Ικαρίας	47€
Γ.Ν. - Κ.Υ Κυπαρισσίας	177€	Γ.Ν. - Κ.Υ. Νεάπολης Κρήτης «ΔΙΑΛΥΝΑΚΕΙΟ»	48€
Γ.Ν. - Κ.Υ. Καλύμνου "ΒΟΥΒΑΛΕΙΟ"	168€	Γ.Ν. Κ.Υ. Καρύστου "ΔΙΟΚΛΕΙΟ"	51€

Δευτεροβάθμια νοσοκομεία			
Υψηλότερη τιμή		Χαμηλότερη τιμή	
Γ.Ν. Κομοτηνής ΣΙΣΜΑΝΟΓΛΕΙΟ	281€	Γ.Ν. Παίδων Πεντέλης & Γ.Ν. Ληξουρίου "ΜΑΝΤΖΑΒΙΝΑΤΕΙΟ"	35€
Γ.Ν. Άμφισσας	266€	Γ.Ν. –Μαιευτήριο "ΕΛΕΝΑΒΕΝΙΖΕΛΟΥ"	41€
Αντικαρκινικό Νοσ. Θεσ. ΘΕΑΓΕΝΕΙΟ	265€	Γ.Ν. Καρδίτσας	61€

Τριτοβάθμια νοσοκομεία			
Υψηλότερη τιμή		Χαμηλότερη τιμή	
Γ.Ν. Αθηνών "Ο ΕΥΑΓΓΕΛΙΣΜΟΣ"	551€	Γ.Ν. Παίδων "ΠΑΝ. ΚΑΙ ΑΓΓΛΑΪΑΣ ΚΥΡΙΑΚΟΥ"	66€
Γ.Ν. Αθηνών "ΚΟΡΓΙΑΛΕΝΕΙΟ- ΜΠΕΝΑΚΕΙΟ"	568€	Γ.Ν. Νοσημάτων Θώρα. Αθηνών "Η ΣΩΤΗΡΙΑ"	81€
Γ.Ν. Αθηνών "ΙΠΠΟΚΡΑΤΕΙΟ"	628€	Γ.Ν. Παίδων «Η Αγία Σοφία»	103€



3.2 Κατηγοριοποίηση νοσοκομείων βάσει μεγέθους

3.2.1 Μέση διάρκεια νοσηλείας

Μεγάλα νοσοκομεία			
Υψηλότερη τιμή		Χαμηλότερη τιμή	
Αντικαρκινικό Νοσοκομείο Πειραιά «ΜΕΤΑΞΑ»	8,60	Πανεπιστημιακό Γ.Ν. Ιωαννίνων	2,87
Γ.Ν. Αθηνών "ΚΑΤ"	6,22	Γ.Ν. Παίδων «Η Αγία Σοφία»	2,88
Γ.Ν. Αθηνών "Ο ΕΥΑΓΓΕΛΙΣΜΟΣ"	5,70	Γ.Ν. Θεσσαλονίκης "Γ.ΠΑΠΑΝΙΚΟΛΑΟΥ"	2,91

Μεσαία νοσοκομεία			
Υψηλότερη τιμή		Χαμηλότερη τιμή	
Παθολογικό Νοσοκομείο Αθηνών "ΣΠΗΛΙΟΠΟΥΛΕΙΟ"	14,43	Γ.Ν. Γρεβενών	2,14
Αντικαρκ. Ογκ. Νοσ. Αθηνών "Ο ΑΓΙΟΣ ΣΑΒΒΑΣ"	11,06	Γ.Ν. Παίδων Πεντέλης	2,18
Ογκ. Νοσ. Κηφισιάς "ΟΙ ΑΓΙΟΙ ΑΝΑΡΓΥΡΟΙ"	5,39	Γ.Ν. Καρδίτσας	2,29

Μικρά νοσοκομεία			
Υψηλότερη τιμή		Χαμηλότερη τιμή	
Γ.Ν.- Κ.Υ Καλαβρύτων	8,10	Γ.Ν. - Κ.Υ. Κω"	2,65
Γ.Ν.-Κ.Υ.Σύρου "ΒΑΡΔΑΚΕΙΟ & ΠΡΩΙΟ"	7,84	Γ.Ν. - Κ.Υ. Νάξου	2,66
Γ.Ν. - Κ.Υ. Νεάπολης Κρήτης «ΔΙΑΛΥΝΑΚΕΙΟ»	4,81	Γ.Ν. -Κ.Υ. Κρεστενών	2,98

Ειδικά νοσοκομεία			
Υψηλότερη τιμή		Χαμηλότερη τιμή	
Θεραπευτήριο Ψυχικών Παθήσεων Χανίων	30,36	Ειδικό Νοσοκομείο "ΟΦΘΑΛΜΙΑΤΡΕΙΟ ΑΘΗΝΩΝ"	1,00
Ψυχιατρικό Νοσοκομείο Κέρκυρας	26,88	Νοσοκομείο Ειδικών Παθήσεων Θεσσαλονίκης	3,04
Κρατικό Θεραπευτήριο -Κ.Υ. Λέρου	26,23	Δερμ. Νόσων Αθηνών "ΑΝΔΡΕΑΣ ΣΥΓΓΡΟΣ"	4,95

3.2.2 Ποσοστό (%) κάλυψης

Μεγάλα νοσοκομεία			
Υψηλότερη τιμή		Χαμηλότερη τιμή	
Πανεπιστημιακό Γ.Ν. "ΑΤΤΙΚΟΝ"	119%	Γ.Ν. Πειραιά "ΤΖΑΝΕΙΟ"	58%
Γ.Ν. Αθηνών "Γ. ΓΕΝΝΗΜΑΤΑΣ"	107%	Γ.Ν. Θεσσαλονίκης «ΙΠΠΟΚΡΑΤΕΙΟ»	59%
Γ.Ν. Αθηνών Λαϊκό	104%	Γ.Ν. Ηρακλείου «ΒΕΝΙΖΕΛΕΙΟ-ΠΑΝΑΝΕΙΟ»	60%



Μεσαία νοσοκομεία			
Υψηλότερη τιμή		Χαμηλότερη τιμή	
Γ.Ν. Κέρκυρας	111%	Γ.Ν. Ληξουρίου "ΜΑΝΤΖΑΒΙΝΑΤΕΙΟ"	29%
Γ.Ν. Λαμίας	88%	Γ.Ν. Άμφισσας	32%
Γ.Ν. Θηβών	85%	Γ.Ν. Δυτικής Αττικής "Η ΑΓΙΑ ΒΑΡΒΑΡΑ"	40%

Μικρά νοσοκομεία			
Υψηλότερη τιμή		Χαμηλότερη τιμή	
Γ.Ν. - Κ.Υ. Σύρου "ΒΑΡΔΑΚΕΙΟ & ΠΡΩΙΟ"	89%	Γ.Ν. -Κ.Υ. Κρεστενών	6%
Γ.Ν.-Κ.Υ. Μολάων	75%	Γ.Ν. - Κ.Υ. Καλύμνου "ΒΟΥΒΑΛΕΙΟ"	25%
Γ.Ν. - Κ.Υ. Γουμένισσας	63%	Γ.Ν. - Κ.Υ. Κυθήρων "ΤΡΙΦΥΛΛΕΙΟ"	27%

Ειδικά νοσοκομεία			
Υψηλότερη τιμή		Χαμηλότερη τιμή	
Κρατικό Θεραπευτήριο - Κ.Υ. Λέρου	118%	Νοσοκομείο Ειδικών Παθήσεων Θεσσαλονίκης	24%
Ψυχιατρικό Νοσοκομείο Πέτρας Ολύμπου	94%	Αφροδισίων και Δερματικών Νόσων Θεσ.	26%
Ειδικό Ψυχιατρικό Νοσοκομείο Θεσσαλονίκης	91%	Ειδικό Νοσοκομείο "ΟΦΘΑΛΜΙΑΤΡΕΙΟ ΑΘΗΝΩΝ"	41%

3.2.3 Κόστος ανά νοσηλευθέντα (συμπεριλ. μισθοδοσίας)

Μεγάλα νοσοκομεία			
Υψηλότερη τιμή		Χαμηλότερη τιμή	
Αντικαρκινικό Νοσοκομείο Πειραιά «ΜΕΤΑΞΑ»	6.124€	Γ.Ν.-Μαιευτήριο "ΕΛΕΝΑ ΒΕΝΙΖΕΛΟΥ"	1.426€
Γ.Ν. Αθηνών "Ο ΕΥΑΓΓΕΛΙΣΜΟΣ"	3.266€	Πανεπιστημιακό Γ.Ν. Λάρισας	1.641€
Γ.Ν. Αθηνών "ΚΑΤ"	3.215€	Πανεπιστημιακό Γ.Ν. Ιωαννίνων	1.666€

Μεσαία νοσοκομεία			
Υψηλότερη τιμή		Χαμηλότερη τιμή	
Παθολογικό Νοσοκομείο Αθηνών "ΣΠΗΛΙΟΠΟΥΛΕΙΟ"	11.253€	Γ.Ν. Πτολεμαΐδας «ΜΠΟΔΟΣΑΚΕΙΟ»	1.331€
Αντικαρκ. Ογκ. Νοσ. Αθηνών "Ο ΑΠΟΣΣΑΒΒΑΣ"	6.110€	Γ.Ν. Καρδίτσας	1.471€
Ογκ. Νοσ. Κηφισιάς "ΟΙ ΑΓΙΟΙ ΑΝΑΡΓΥΡΟΙ"	5.888€	Γ.Ν. Παιδων Πατρών «ΚΑΡΑΜΑΝΔΑΝΕΙΟ»	1.554€

Μικρά νοσοκομεία			
Υψηλότερη τιμή		Χαμηλότερη τιμή	
Γ.Ν. -Κ.Υ. Κρεστενών	9.527€	Γ.Ν. - Κ.Υ. Μολάων	1.895€
Γ.Ν.- Κ.Υ. Καλαβρύτων	6.391€	Γ.Ν. - Κ.Υ. Κω"	2.225€
Γ.Ν.-Κ.Υ. Σύρου "ΒΑΡΔΑΚΕΙΟ & ΠΡΩΙΟ"	5.462€	Γ.Ν. - Κ.Υ. Γουμένισσας	2.514€

Ειδικά νοσοκομεία			
Υψηλότερη τιμή		Χαμηλότερη τιμή	



Παιδοψυχιατρικό Νοσοκομείο Αττικής	15.106€	Ειδικό Νοσοκομείο "ΟΦΘΑΛΜΙΑΤΡΕΙΟ ΑΘΗΝΩΝ"	1.327€
Αφροδισίων και Δερματικών Νόσων Θεσ.	8.078€	Ψυχιατρικό Νοσοκομείο Αττικής "ΔΡΟΜΟΚΑΪΤΕΙΟ"	2.615€
Δερμ. Νόσων Αθηνών "ΑΝΔΡΕΑΣ ΣΥΓΓΡΟΣ"	6.548€	Νοσοκομείο Ειδικών Παθήσεων Θεσσαλονίκης	2.713€

3.2.4 Κόστος ανά νοσηλευθέντα (μη συμπεριλ. μισθοδοσίας)

Μεγάλα νοσοκομεία			
Υψηλότερη τιμή		Χαμηλότερη τιμή	
Αντικαρκινικό Νοσοκομείο Πειραιά «ΜΕΤΑΞΑ»	3.435€	Γ.Ν. – Μαιευτήριο "ΕΛΕΝΑ ΒΕΝΙΖΕΛΟΥ"	558€
Γ.Ν. Αθηνών "Ο ΕΥΑΓΓΕΛΙΣΜΟΣ"	1.982€	Γ.Ν. Νοσημάτων Θώρακος Αθηνών "Η ΣΩΤΗΡΙΑ"	822€
Γ.Ν. Αθηνών "ΚΑΤ"	1.681€	Γ.Ν. Παιδών «Η Αγία Σοφία»	831€

Μεσαία νοσοκομεία			
Υψηλότερη τιμή		Χαμηλότερη τιμή	
Αντικαρκ. Ογκ. Νοσ. Αθηνών "Ο ΑΓΙΟΣ ΣΑΒΒΑΣ"	3.332€	Γ.Ν. Παιδών Πατρών «ΚΑΡΑΜΑΝΔΑΝΕΙΟ»	355€
Ογκ. Νοσ. Κηφισιάς "ΟΙ ΑΓΙΟΙ ΑΝΑΡΓΥΡΟΙ"	3.323€	Γ.Ν. Γρεβενών	408€
Παθολογικό Νοσοκομείο Αθηνών "ΣΠΗΛΙΟΠΟΥΛΕΙΟ"	2.760€	Γ.Ν. Καρδίτσας	413€

Μικρά νοσοκομεία			
Υψηλότερη τιμή		Χαμηλότερη τιμή	
Γ.Ν. - Κ.Υ. Καλαβρύτων	1.629€	Γ.Ν. - Κ.Υ. Νεάπολης Κρήτης «ΔΙΑΛΥΝΑΚΕΙΟ»	519€
Γ.Ν. - Κ.Υ. Σύρου "ΒΑΡΔΑΚΕΙΟ & ΠΡΩΙΟ"	1.336€	Γ.Ν. - Κ.Υ. Γουμένισσας	566€
Γ.Ν. - Κ.Υ. Λήμνου	1.294€	Γ.Ν. - Κ.Υ. Σητείας	591€

Ειδικά νοσοκομεία			
Υψηλότερη τιμή		Χαμηλότερη τιμή	
Δερμ. Νόσων Αθηνών "ΑΝΔΡΕΑΣ ΣΥΓΓΡΟΣ"	4.113€	Κρατικό Θεραπευτήριο - Κ.Υ. Λέρου	534€
Παιδοψυχιατρικό Νοσοκομείο Αττικής	2.644€	Ειδικό Νοσοκομείο "ΟΦΘΑΛΜΙΑΤΡΕΙΟ ΑΘΗΝΩΝ"	567€
Θεραπευτήριο Ψυχικών Παθήσεων Χανίων	1.683€	Νοσοκομείο Ειδικών Παθήσεων Θεσσαλονίκης	587€

3.2.5 Κόστος ανά ημέρα νοσηλείας (συμπεριλ. μισθοδοσίας)

Μεγάλα νοσοκομεία			
Υψηλότερη τιμή		Χαμηλότερη τιμή	
Γ.Ν. Ηρακλείου «ΒΕΝΙΖΕΛΕΙΟ - ΠΑΝΑΝΕΙΟ»	765€	Γ.Ν. – Μαιευτήριο "ΕΛΕΝΑ ΒΕΝΙΖΕΛΟΥ"	368€



Γ.Ν. Πειραιά "ΤΖΑΝΕΙΟ"	750€	Γ.Ν. Νοσημάτων Θώρακος Αθηνών "Η ΣΩΤΗΡΙΑ"	431€
Αντικαρκινικό Νοσοκομείο Πειραιά «ΜΕΤΑΞΑ»	712€	Γ.Ν. Νίκαιας "Ο ΑΓΙΟΣ ΠΑΝΤΕΛΕΗΜΩΝ"	463€

Μεσαία νοσοκομεία

Υψηλότερη τιμή		Χαμηλότερη τιμή	
Γ.Ν. Άμφισσας	1.149€	Γ.Ν. Κέρκυρας	419€
Γ.Ν. Δυτικής Αττικής "Η ΑΓΙΑ ΒΑΡΒΑΡΑ"	1.105€	Νοσημάτων Θώρ. Ν/Δ Ελλάδ. "Ο ΑΓΙΟΣ ΛΟΥΚΑΣ"	434€
Ογκ. Νοσ. Κηφισιάς "ΟΙ ΑΓΙΟΙ ΑΝΑΡΓΥΡΟΙ"	1.093€	Γ.Ν. Πτολεμαΐδας «ΜΠΟΔΟΣΑΚΕΙΟ»	447€

Μικρά νοσοκομεία

Υψηλότερη τιμή		Χαμηλότερη τιμή	
Γ.Ν. –Κ.Υ. Κρεστένων	3.195€	Γ.Ν. – Κ.Υ. Μολάων	498€
Γ.Ν. - Κ.Υ. Νάξου	1.441€	Γ.Ν. - Κ.Υ. Γουμένισσας	595€
Γ.Ν. - Κ.Υ. Κυθήρων "ΤΡΙΦΥΛΛΕΙΟ"	1.375€	Γ.Ν. - Κ.Υ. Νεάπολης Κρήτης «ΔΙΑΛΥΝΑΚΕΙΟ»	631€

Ειδικά νοσοκομεία

Υψηλότερη τιμή		Χαμηλότερη τιμή	
Ειδικό Νοσοκομείο "ΟΦΘΑΛΜΙΑΤΡΕΙΟ ΑΘΗΝΩΝ"	1.327€	Κρατικό Θεραπευτήριο - Κ.Υ. Λέρου	121€
Δερμ. Νόσων Αθηνών "ΑΝΔΡΕΑΣ ΣΥΓΓΡΟΣ"	1.322€	Ψυχιατρικό Νοσοκομείο Αττικής "ΔΡΟΜΟΚΑΪΤΕΙΟ"	124€
Αφροδισίων και Δερματικών Νόσων Θεσ.	1.244€	Ειδικό Ψυχιατρικό Νοσοκομείο Θεσσαλονίκης	153€

3.2.6 Κόστος ανά ημέρα νοσηλείας (μη συμπεριλ. μισθοδοσίας)

Μεγάλα νοσοκομεία

Υψηλότερη τιμή		Χαμηλότερη τιμή	
Γ.Ν. "ΠΑΠΑΓΕΩΡΓΙΟΥ"	498€	Γ.Ν. –Μαιευτήριο "ΕΛΕΝΑ ΒΕΝΙΖΕΛΟΥ"	144€
Γ.Ν. Αθηνών "ΙΠΠΟΚΡΑΤΕΙΟ"	401€	Γ.Ν. Νίκαιας "Ο ΑΓΙΟΣ ΠΑΝΤΕΛΕΗΜΩΝ"	169€
Αντικαρκινικό Νοσοκομείο Πειραιά «ΜΕΤΑΞΑ»	400€	Γ.Ν. Νοσημάτων Θώρακος Αθηνών "Η ΣΩΤΗΡΙΑ"	191€

Μεσαία νοσοκομεία

Υψηλότερη τιμή		Χαμηλότερη τιμή	
Ογκ. Νοσ. Κηφισιάς "ΟΙ ΑΓΙΟΙ ΑΝΑΡΓΥΡΟΙ"	617€	Γ.Ν. Ληξουρίου "ΜΑΝΤΖΑΒΙΝΑΤΕΙΟ"	119€
Αντικαρκινικό Νοσ. Θεσ. ΘΕΑΓΕΝΕΙΟ	473€	Γ.Ν. Παίδων Πατρών «ΚΑΡΑΜΑΝΔΑΝΕΙΟ»	130€
Γ.Ν. Αγίου	332€	Γ.Ν. Αμαλιάδας	133€



Μικρά νοσοκομεία			
Υψηλότερη τιμή		Χαμηλότερη τιμή	
Γ.Ν. - Κ.Υ. Λήμνου	432€	Γ.Ν. - Κ.Υ. Νεάπολης Κρήτης «ΔΙΑΛΥΝΑΚΕΙΟ»	108€
Γ.Ν. - Κ.Υ. Κρεστενών	371€	Γ.Ν. - Κ.Υ. Γουμένισσας	134€
Γ.Ν. - Κ.Υ. Κύμης "Γ. ΠΑΠΑΝΙΚΟΛΑΟΥ"	290€	Γ.Ν. - Κ.Υ. Σύρου "ΒΑΡΔΑΚΕΙΟ & ΠΡΩΙΟ"	170€

Ειδικά νοσοκομεία			
Υψηλότερη τιμή		Χαμηλότερη τιμή	
Δερμ. Νόσων Αθηνών "ΑΝΔΡΕΑΣ ΣΥΓΓΡΟΣ"	830€	Κρατικό Θεραπευτήριο - Κ.Υ. Λέρου	20€
Ειδικό Νοσοκομείο "ΟΦΘΑΛΜΙΑΤΡΕΙΟ ΑΘΗΝΩΝ"	567€	Ψυχιατρικό Νοσοκομείο Πέτρας Ολύμπου	32€
Νοσοκομείο Ειδικών Παθήσεων Θεσσαλονίκης	194€	Ειδικό Ψυχιατρικό Νοσοκομείο Θεσσαλονίκης & Ψυχιατρικό Νοσοκομείο Αττικής "ΔΡΟΜΟΚΑΪΤΕΙΟ"	36€

3.2.7 Κόστος φαρμάκου ανά νοσηλευθέντα

Μεγάλα νοσοκομεία			
Υψηλότερη τιμή		Χαμηλότερη τιμή	
Αντικαρκινικό Νοσοκομείο Πειραιά «ΜΕΤΑΞΑ»	2.150€	Γ.Ν. - Μαιευτήριο "ΕΛΕΝΑ ΒΕΝΙΖΕΛΟΥ"	185€
Γ.Ν. Αθηνών Λαϊκό	806€	Γ.Ν. Ηρακλείου «ΒΕΝΙΖΕΛΕΙΟ - ΠΑΝΑΝΕΙΟ» & Γ.Ν. Πειραιά "ΤΖΑΝΕΙΟ"	256€
Γ.Ν. Αθηνών "Ο ΕΥΑΓΓΕΛΙΣΜΟΣ"	695€	Πανεπιστημιακό Γ.Ν. Ιωαννίνων	299€

Μεσαία νοσοκομεία			
Υψηλότερη τιμή		Χαμηλότερη τιμή	
Ογκ. Νοσ. Κηφισιάς "ΟΙ ΑΠΟΙ ΑΝΑΡΓΥΡΟΙ"	2.029€	Γ.Ν. Παίδων Πεντέλης	34€
Αντικαρκ. Ογκ. Νοσ. Αθ. "Ο ΑΠΟΣ ΣΑΒΒΑΣ"	1.937€	Γ.Ν. Παίδων Πατρών «ΚΑΡΑΜΑΝΔΑΝΕΙΟ»	70€
Αντικαρκινικό Νοσ. Θεσ. ΘΕΑΓΕΝΕΙΟ	1.712€	Γ.Ν. Γρεβενών	86€

Μικρά νοσοκομεία			
Υψηλότερη τιμή		Χαμηλότερη τιμή	
Γ.Ν. - Κ.Υ. Καλύμνου "ΒΟΥΒΑΛΕΙΟ"	324€	Γ.Ν. - Κ.Υ. Νεάπολης Κρήτης «ΔΙΑΛΥΝΑΚΕΙΟ»	95€
Γ.Ν. - Κ.Υ. Καλαβρύτων	293€	Γ.Ν. - Κ.Υ. Νάξου	117€
Γ.Ν. - Κ.Υ. Κυπαρισσίας	272€	Γ.Ν. - Κ.Υ. Ιεράπετρας	122€

Ειδικά νοσοκομεία			
Υψηλότερη τιμή		Χαμηλότερη τιμή	



Δερμ. Νόσων Αθηνών "ΑΝΔΡΕΑΣ ΣΥΓΓΡΟΣ"	2.875€	Ειδικό Νοσοκομείο "ΟΦΘΑΛΜΙΑΤΡΕΙΟ ΑΘΗΝΩΝ"	8€
Ψυχιατρικό Νοσοκομείο Κέρκυρας	232€	Παιδοψυχιατρικό Νοσοκομείο Αττικής	30€
Ψυχιατρικό Νοσοκομείο Αττικής	212€	Αφροδισίων και Δερματικών Νόσων Θεσ.	59€

3.2.8 Κόστος υγειονομικού υλικού ανά νοσηλευθέντα

Μεγάλα νοσοκομεία			
Υψηλότερη τιμή		Χαμηλότερη τιμή	
Γ.Ν. Αθηνών "ΙΠΠΟΚΡΑΤΕΙΟ"	628€	Γ.Ν. – Μαιευτήριο "ΕΛΕΝΑ ΒΕΝΙΖΕΛΟΥ"	41€
Γ.Ν. Αθηνών "ΚΟΡΓΙΑΛΕΝΕΙΟ-ΜΠΕΝΑΚΕΙΟ"	568€	Γ.Ν. Νοσημάτων Θώρακος Αθηνών "Η ΣΩΤΗΡΙΑ"	81€
Γ.Ν. Αθηνών "Ο ΕΥΑΓΓΕΛΙΣΜΟΣ"	551€	Γ.Ν. Παίδων «Η Αγία Σοφία»	103€

Μεσαία νοσοκομεία			
Υψηλότερη τιμή		Χαμηλότερη τιμή	
Γ.Ν. Ν. Ιωνίας "ΚΩΝΣΤΑΝΤΟΠΟΥΛΕΙΟ"	397€	Γ.Ν. Παίδων Πεντέλης & Γ.Ν. Ληξουρίου "ΜΑΝΤΖΑΒΙΝΑΤΕΙΟ"	35€
Γ.Ν. Κομοτηνής ΣΙΣΜΑΝΟΓΛΕΙΟ	281€	Γ.Ν. Καρδίτσας	61€
Γ.Ν. Άμφισσας	266€	Γ.Ν. Νάουσας	62€

Μικρά νοσοκομεία			
Υψηλότερη τιμή		Χαμηλότερη τιμή	
Γ.Ν. - Κ.Υ Καλαβρύτων	280€	Γ.Ν. - Κ.Υ. Ικαρίας	47€
Γ.Ν. - Κ.Υ. Σύρου "ΒΑΡΔΑΚΕΙΟ & ΠΡΩΙΟ"	192€	Γ.Ν. - Κ.Υ. Νεάπολης Κρήτης «ΔΙΑΛΥΝΑΚΕΙΟ»	48€
Γ.Ν. - Κ.Υ Κυπαρισσίας	177€	Γ.Ν. Κ.Υ. Καρύστου "ΔΙΟΚΛΕΙΟ"	51€

Ειδικά νοσοκομεία			
Υψηλότερη τιμή		Χαμηλότερη τιμή	
Ειδικό Νοσοκομείο "ΟΦΘΑΛΜΙΑΤΡΕΙΟ ΑΘΗΝΩΝ"	277€	Ψυχιατρικό Νοσοκομείο Τρίπολης	1€
Κρατικό Θεραπευτήριο - Κ.Υ. Λέρου	52€	Ψυχιατρικό Νοσοκομείο Πέτρας Ολύμπου	2€
Δερμ. Νόσων Αθηνών "ΑΝΔΡΕΑΣ ΣΥΓΓΡΟΣ"	44€	Ψυχιατρικό Νοσοκομείο Αττικής	5€



3.3 Κατηγοριοποίηση ανά Υγειονομική Περιφέρεια

3.2.1 Μέση διάρκεια νοσηλείας

1 ^η ΥΠΕ			
Υψηλότερη τιμή		Χαμηλότερη τιμή	
Παθολ. Νοσ. Αθηνών "ΣΠΗΛΙΟΠΟΥΛΕΙΟ"	14,43	Ειδικό Νοσοκομείο "ΟΦΘΑΛΜΙΑΤΡΕΙΟ ΑΘΗΝΩΝ"	1,00
Αντικαρκ. Ογκ. Νοσ. Αθηνών "Ο ΑΓΙΟΣ ΣΑΒΒΑΣ"	11,06	Γ.Ν. Παίδων Πεντέλης	2,18
Γ.Ν. Αθηνών "ΚΑΤ"	6,22	Γ.Ν. Παίδων «Η Αγία Σοφία»	2,88

2 ^η ΥΠΕ			
Υψηλότερη τιμή		Χαμηλότερη τιμή	
Αντικαρκινικό Νοσ. Πειραιά «ΜΕΤΑΞΑ»	8,60	Γ.Ν. - Κ.Υ. Κω" & Γ.Ν. Δυτικής Αττικής "Η ΑΓΙΑ ΒΑΡΒΑΡΑ"	2,65
Γ.Ν.-Κ.Υ. Σύρου "ΒΑΡΔΑΚΕΙΟ & ΠΡΩΙΟ"	7,84	Γ.Ν. - Κ.Υ. Νάξου	2,66
Γ.Ν. Νίκαιας "Ο ΑΓΙΟΣ ΠΑΝΤΕΛΕΗΜΩΝ"	5,22	Γ.Ν. Ρόδου "ΑΝΔΡΕΑΣ ΠΑΠΑΝΔΡΕΟΥ"	2,94

3 ^η ΥΠΕ			
Υψηλότερη τιμή		Χαμηλότερη τιμή	
Γ.Ν. Θεσσαλονίκης "Γ.ΓΕΝΗΜΑΤΑ"	4,00	Γ.Ν. Γρεβενών	2,14
Γ.Ν. Νάουσας	3,57	Γ.Ν. Καστοριάς	2,39
Γ.Ν. Κοζάνης «ΜΑΜΑΤΣΕΙΟ»	3,54	Γ.Ν. Θεσσαλονίκης "Ο ΑΓΙΟΣ ΔΗΜΗΤΡΙΟΣ"	2,41

4 ^η ΥΠΕ			
Υψηλότερη τιμή		Χαμηλότερη τιμή	
Αφροδισίων και Δερματικών Νόσων Θεσ.	6,49	Γ.Ν. Καβάλας	2,57
Αντικαρκινικό Νοσ. Θεσ. ΘΕΑΓΕΝΕΙΟ	5,19	Γ.Ν. Ξάνθης	2,58
Γ.Ν.-Κ.Υ. Γουμένισσας	4,23	Γ.Ν. Θεσσαλονίκης ΑΓΙΟΣ ΠΑΥΛΟΣ	2,73

5 ^η ΥΠΕ			
Υψηλότερη τιμή		Χαμηλότερη τιμή	
Γ.Ν. Θηβών	5,22	Γ.Ν. Καρδίτσας	2,29
Γ.Ν. Λιβαδειάς	3,55	Γ.Ν. Λάρισσας "ΚΟΥΤΛΙΜΠΑΝΕΙΟ"	2,42
Γ.Ν. Κ.Υ. Καρύστου "ΔΙΟΚΛΕΙΟ"	3,49	Γ.Ν. Τρικάλων	2,64

6 ^η ΥΠΕ			
Υψηλότερη τιμή		Χαμηλότερη τιμή	
Γ.Ν.-Κ.Υ. Καλαβρύτων	8,10	Γ.Ν. Παίδων Πατρών «ΚΑΡΑΜΑΝΔΑΝΕΙΟ»	2,74
Νοσημάτων Θώρ. Ν/Δ Ελλάδ. "Ο	5,32	Γ.Ν. Κορίνθου	2,75



ΑΓΙΟΣ ΛΟΥΚΑΣ"			
Γ.Ν. Μεσολογγίου "ΧΑΤΖΗΚΩΣΤΑ"	4,81	Γ.Ν. Καλαμάτας	2,81
7 ^η ΥΠΕ			
Υψηλότερη τιμή		Χαμηλότερη τιμή	
Γ.Ν. - Κ.Υ. Νεάπολης «ΔΙΑΛΥΝΑΚΕΙΟ»	4,81	Γ.Ν. Ηρακλείου «ΒΕΝΙΖΕΛΕΙΟ-ΠΑΝΑΝΕΙΟ»	3,17
Γ.Ν. Αγίου Νικολάου	4,22	Γ.Ν. - Κ.Υ. Ιεράπετρας	3,32
Γ.Ν. Ρεθύμνου	4,09	Γ.Ν. - Κ.Υ. Σητείας	3,35

3.2.2 Ποσοστό (%) κάλυψης

1 ^η ΥΠΕ			
Υψηλότερη τιμή		Χαμηλότερη τιμή	
Γ.Ν. Αθηνών "Γ. ΓΕΝΝΗΜΑΤΑΣ"	107%	Ειδικό Νοσοκομείο "ΟΦΘΑΛΜΙΑΤΡΕΙΟ ΑΘΗΝΩΝ"	41%
Γ.Ν. Αθηνών Λαϊκό	104%	Γ.Ν. Παίδων Πεντέλης	42%
Γ.Ν. Αθηνών "ΟΕΥΑΓΓΕΛΙΣΜΟΣ"	98%	Παθολ. Νοσ. Αθηνών "ΣΠΗΛΙΟΠΟΥΛΕΙΟ"	43%

2 ^η ΥΠΕ			
Υψηλότερη τιμή		Χαμηλότερη τιμή	
Πανεπιστημιακό Γ.Ν. "ΑΤΤΙΚΟΝ"	119%	Γ.Ν. - Κ.Υ. Καλύμνου "ΒΟΥΒΑΛΕΙΟ"	25%
Γ.Ν. - Κ.Υ. Σύρου "ΒΑΡΔΑΚΕΙΟ & ΠΡΩΙΟ"	89%	Γ.Ν. - Κ.Υ. Κυθήρων "ΤΡΙΦΥΛΛΕΙΟ"	27%
Γ.Ν. Νίκαιας "Ο ΑΓΙΟΣ ΠΑΝΤΕΛΕΗΜΩΝ"	81%	Γ.Ν. - Κ.Υ. Ικαρίας	31%

3 ^η ΥΠΕ			
Υψηλότερη τιμή		Χαμηλότερη τιμή	
Γ.Ν. "ΠΑΠΑΓΕΩΡΓΙΟΥ"	84%	Νοσοκομείο Ειδικών Παθήσεων Θεσσαλονίκης	24%
Γ.Ν. Θεσσαλονίκης "Ο ΑΓΙΟΣ ΔΗΜΗΤΡΙΟΣ"	67%	Γ.Ν. Καστοριάς	50%
Γ.Ν. Βέροιας	64%	Γ.Ν. Νάουσας	51%

4 ^η ΥΠΕ			
Υψηλότερη τιμή		Χαμηλότερη τιμή	
Αντικαρκινικό Νοσ. Θεσ. ΘΕΑΓΕΝΕΙΟ	84%	Αφροδισίων και Δερματικών Νόσων Θεσ.	26%
Πανεπιστημιακό Γ.Ν. Αλεξανδρούπολης	78%	Γ.Ν. Κιλκίς	41%
Γ.Ν. Διδυμότεχου	68%	Γ.Ν. Θεσσαλονίκης ΑΓΙΟΣ ΠΑΥΛΟΣ	50%

5 ^η ΥΠΕ			
Υψηλότερη τιμή		Χαμηλότερη τιμή	
Πανεπιστημιακό Γ.Ν. Λάρισας	93%	Γ.Ν. - Κ.Υ. Κύμης "Γ. ΠΑΠΑΝΙΚΟΛΑΟΥ"	31%
Γ.Ν. Λαμίας	88%	Γ.Ν. Άμφισσας	32%
Γ.Ν. Θηβών	85%	Γ.Ν. Κ.Υ. Καρύστου "ΔΙΟΚΛΕΙΟ"	45%



6 ^η ΥΠΕ			
Υψηλότερη τιμή		Χαμηλότερη τιμή	
Γ.Ν. Κέρκυρας	111%	Γ.Ν. –Κ.Υ. Κρεστενών	6%
Πανεπιστημιακό Γ.Ν. Πατρών	91%	Γ.Ν. Ληξουρίου "ΜΑΝΤΖΑΒΙΝΑΤΕΙΟ"	29%
Γ.Ν. Πύργου "Ανδρέας Παπανδρέου"	79%	Γ.Ν. Λευκάδας	44%

7 ^η ΥΠΕ			
Υψηλότερη τιμή		Χαμηλότερη τιμή	
Πανεπιστημιακό Γ.Ν. Ηρακλείου	73%	Γ.Ν. - Κ.Υ. Ιεράπετρας	43%
Γ.Ν. Χανίων "Ο ΑΓΙΟΣ ΓΕΩΡΓΙΟΣ"	70%	Γ.Ν. -Κ.Υ. Σητείας	43%
Γ.Ν. Ρεθύμνου	69%	Γ.Ν. - Κ.Υ. Νεάπολης Κρήτης «ΔΙΑΛΥΝΑΚΕΙΟ»	59%

3.2.3 Κόστος ανά νοσηλευθέντα (συμπεριλ. μισθοδοσίας)

1 ^η ΥΠΕ			
Υψηλότερη τιμή		Χαμηλότερη τιμή	
Παιδοψυχιατρικό Νοσοκομείο Αττικής	15.106€	Ειδικό Νοσοκομείο "ΟΦΘΑΛΜΙΑΤΡΕΙΟ ΑΘΗΝΩΝ"	1.327€
Παθολογικό Νοσοκομείο Αθηνών "ΣΠΗΛΙΟΠΟΥΛΕΙΟ"	11.253€	Γ.Ν. – Μαυεστήριο "ΕΛΕΝΑ ΒΕΝΙΖΕΛΟΥ"	1.426€
Δερμ. Νόσων Αθηνών "ΑΝΔΡΕΑΣ ΣΥΓΓΡΟΣ"	6.548€	Γ.Ν. Παιδών «Η Αγία Σοφία»	1.685€

2 ^η ΥΠΕ			
Υψηλότερη τιμή		Χαμηλότερη τιμή	
Αντικαρκινικό Νοσοκομείο Πειραιά «ΜΕΤΑΞΑ»	6.124€	Γ.Ν. - Κ.Υ. Κω"	2.225€
Γ.Ν. - Κ.Υ. Σύρου "ΒΑΡΔΑΚΕΙΟ & ΠΡΩΙΟ"	5.462€	Γ.Ν. Χίου "ΣΚΥΛΙΤΣΕΙΟ"	2.152€
Γ.Ν.-Κ.Υ. Κυθήρων "ΤΡΙΦΥΛΜΕΙΟ"	4.264€	Γ.Ν. Ρόδου "ΑΝΔΡΕΑΣ ΠΑΠΑΝΔΡΕΟΥ"	1.953€

3 ^η ΥΠΕ			
Υψηλότερη τιμή		Χαμηλότερη τιμή	
Νοσοκομείο Ειδικών Παθήσεων Θεσσαλονίκης	2.713€	Γ.Ν. Πτολεμαΐδας «ΜΠΟΔΟΣΑΚΕΙΟ»	1.331€
Γ.Ν. Κοζάνης «ΜΑΜΑΤΣΕΙΟ»	2.658€	Γ.Ν. Γρεβενών	1.646€
Γ.Ν. Έδεσσας	2.453€	Γ.Ν. Θεσσαλονίκης "Ο ΑΓΙΟΣ ΔΗΜΗΤΡΙΟΣ"	1.692€

4 ^η ΥΠΕ			
Υψηλότερη τιμή		Χαμηλότερη τιμή	
Αφροδισίων και Δερματικών Νόσων Θεσ.	8.078€	Γ.Ν. Δράμας	1.736€



Αντικαρκινικό Νοσ. Θεσ. ΘΕΑΓΕΝΕΙΟ	3.562€	Γ.Ν. Καβάλας	1.734€
Γ.Ν. Χαλκιδικής	2.872€	Γ.Ν. Ξάνθης	1.663€

5^η ΥΠΕ

Υψηλότερη τιμή		Χαμηλότερη τιμή	
Γ.Ν. - Κ.Υ. Κύμης "Γ. ΠΑΠΑΝΙΚΟΛΑΟΥ"	4.169€	Γ.Ν. Καρδίτσας	1.471€
Γ.Ν. Άμφισσας	3.912€	Πανεπιστημιακό Γ.Ν. Λάρισας	1.641€
Γ.Ν. Κ.Υ. Καρύστου "ΔΙΟΚΛΕΙΟ"	2.906€	Γ.Ν. Τρικάλων	1.763€

6^η ΥΠΕ

Υψηλότερη τιμή		Χαμηλότερη τιμή	
Γ.Ν. - Κ.Υ. Κρεσενών	9.527€	Γ.Ν. Παιδών Πατρών «ΚΑΡΑΜΑΝΔΑΝΕΙΟ»	1.554€
Γ.Ν. - Κ.Υ. Καλαβρύτων	6.391€	Γ.Ν. Καλαμάτας	1.616€
Γ.Ν. Πρέβεζας	3.330€	Γ.Ν. Κορίνθου	1.628€

7^η ΥΠΕ

Υψηλότερη τιμή		Χαμηλότερη τιμή	
Γ.Ν. - Κ.Υ. Νεάπολης «ΔΙΑΛΥΝΑΚΕΙΟ»	3.033€	Γ.Ν. Χανίων "Ο ΑΓΙΟΣ ΓΕΩΡΓΙΟΣ"	2.198€
Γ.Ν. Αγίου Νικολάου	2.676€	Πανεπιστημιακό Γ.Ν. Ηρακλείου	2.288€
Γ.Ν. - Κ.Υ. Σητείας	2.630€	Γ.Ν. Ρεθύμνου	2.394€

3.2.4 Κόστος ανά νοσηλευθέντα (μη συμπεριλ. μισθοδοσίας)

1^η ΥΠΕ

Υψηλότερη τιμή		Χαμηλότερη τιμή	
Δερμ. Νόσων Αθηνών "ΑΝΔΡΕΑΣ ΣΥΓΓΡΟΣ"	4.113€	Γ.Ν. Παιδών Πεντέλης	427€
Αντικαρκ. Ογκ. Νοσ. Αθηνών "Ο ΑΓΙΟΣ ΣΑΒΒΑΣ"	3.332€	Γ.Ν. - Μαιευτήριο "ΕΛΕΝΑ ΒΕΝΙΖΕΛΟΥ"	558€
Ογκ. Νοσ. Κηφισιάς "ΟΙ ΑΓΙΟΙ ΑΝΑΡΓΥΡΟΙ"	3.323€	Ειδικό Νοσοκομείο "ΟΦΘΑΛΜΙΑΤΡΕΙΟ ΑΘΗΝΩΝ"	567€

2^η ΥΠΕ

Υψηλότερη τιμή		Χαμηλότερη τιμή	
Αντικαρκινικό Νοσ. Πειραιά «ΜΕΤΑΞΑ»	3.435€	Γ.Ν. - Κ.Υ. Νάξου	648€
Πανεπιστημιακό Γ.Ν. "ΑΤΤΙΚΟΝ"	1.483€	Γ.Ν. - Κ.Υ. Κω"	703€
Γ.Ν. Σάμου "ΑΓΙΟΣ ΠΑΝΤΕΛΕΗΜΩΝ"	1.421€	Γ.Ν. - Κ.Υ. Κυθήρων "ΤΡΙΦΥΛΛΕΙΟ"	783€

3^η ΥΠΕ

Υψηλότερη τιμή		Χαμηλότερη τιμή	
Γ.Ν. "ΠΑΠΑΓΕΩΡΓΙΟΥ"	1.604€	Γ.Ν. Γρεβενών	408€
Γ.Ν. Θεσσαλονίκης "Γ.ΠΑΠΑΝΙΚΟΛΑΟΥ"	1.041€	Γ.Ν. Θεσσαλονίκης "Ο ΑΓΙΟΣ"	517€



		ΔΗΜΗΤΡΙΟΣ''	
Γ.Ν. Βέροιας	895€	Γ.Ν. Καστοριάς	566€

4 ^η ΥΠΕ			
Υψηλότερη τιμή		Χαμηλότερη τιμή	
Αντικαρκινικό Νοσ. Θεσ. ΘΕΑΓΕΝΕΙΟ	2.452€	Γ.Ν. Θεσσαλονίκης ΑΓΙΟΣ ΠΑΥΛΟΣ & Γ.Ν. Δράμας	564€
Αφροδισίων και Δερματικών Νόσων Θεσ.	1.212€	Γ.Ν. - Κ.Υ. Γουμένισσας	566€
Πανεπιστημιακό Γ.Ν. Αλεξανδρούπολης	1.205€	Γ.Ν. Κιλκίς	583€

5 ^η ΥΠΕ			
Υψηλότερη τιμή		Χαμηλότερη τιμή	
Γ.Ν. Άμφισσας	1.105€	Γ.Ν. Καρδίτσας	413€
Γ.Ν. Λιβαδειάς	1.051€	Γ.Ν. Τρικάλων	607€
Πανεπιστημιακό Γ.Ν. Λάρισας	977€	Γ.Ν. Βόλου "ΑΧΙΛΛΟΠΟΥΛΕΙΟ"	613€

6 ^η ΥΠΕ			
Υψηλότερη τιμή		Χαμηλότερη τιμή	
Γ.Ν.- Κ.Υ Καλαβρύτων	1.629€	Γ.Ν. Παιδών Πατρών «ΚΑΡΑΜΑΝΔΑΝΕΙΟ»	355€
Πανεπιστημιακό Γ.Ν. Πατρών	1.422€	Γ.Ν. Καλαμάτας	546€
Γ.Ν. Άρτας	1.145€	Γ.Ν. Ληξουρίου "ΜΑΝΤΖΑΒΙΝΑΤΕΙΟ"	566€

7 ^η ΥΠΕ			
Υψηλότερη τιμή		Χαμηλότερη τιμή	
Πανεπιστημιακό Γ.Ν. Ηρακλείου	1.359€	Γ.Ν.-Κ.Υ. Νεάπολης Κρήτης «ΔΙΑΛΥΝΑΚΕΙΟ»	519€
Γ.Ν. Χανίων "Ο ΑΓΙΟΣ ΓΕΩΡΓΙΟΣ"	992€	Γ.Ν. - Κ.Υ. Σητείας	591€
Γ.Ν. Ηρακλείου «ΒΕΝΙΖΕΛΕΙΟ - ΠΑΝΑΝΕΙΟ»	916€	Γ.Ν. - Κ.Υ. Ιεράπετρας	690€

3.2.5 Κόστος ανά ημέρα νοσηλείας (συμπεριλ. μισθοδοσίας)

1 ^η ΥΠΕ			
Υψηλότερη τιμή		Χαμηλότερη τιμή	
Ειδικό Νοσοκομείο "ΟΦΘΑΛΜΙΑΤΡΕΙΟ ΑΘΗΝΩΝ"	1.327€	Γ.Ν.-Μαιευτήριο "ΕΛΕΝΑ ΒΕΝΙΖΕΛΟΥ"	368€
Δερμ. Νόσων Αθηνών "ΑΝΔΡΕΑΣ ΣΥΠΤΟΣ"	1.322€	Γ.Ν. Νοσημάτων Θώρακος Αθηνών "Η ΣΩΤΗΡΙΑ"	431€
Ογκ. Νοσ. Κηφισιάς "ΟΙ ΑΓΙΟΙ ΑΝΑΡΓΥΡΟΙ"	1.093€	Γ.Ν. Αθηνών "ΠΑΜΜΑΚΑΡΙΣΤΟΣ"	472€

2 ^η ΥΠΕ			
Υψηλότερη τιμή		Χαμηλότερη τιμή	
Γ.Ν. - Κ.Υ. Νάξου	1.441€	Γ.Ν. Νίκαιας "Ο ΑΓΙΟΣ ΠΑΝΤΕΛΕΗΜΩΝ"	463€



Γ.Ν.-Κ.Υ.Κυθήρων "ΤΡΙΦΥΛΜΕΙΟ"	1.375€	Πανεπιστημιακό Γ.Ν. "ΑΤΤΙΚΟΝ"	491€
Γ.Ν. Δυτικής Αττικής "Η ΑΓΙΑ ΒΑΡΒΑΡΑ"	1.105€	Γ.Ν. Ελευσίνας "ΘΡΙΑΣΙΟ"	627€

3^η ΥΠΕ

Υψηλότερη τιμή		Χαμηλότερη τιμή	
Γ.Ν. Κατερίνης	930€	Γ.Ν. Πτολεμαΐδας «ΜΠΟΔΟΣΑΚΕΙΟ»	447€
Νοσοκομείο Ειδικών Παθήσεων Θεσσαλονίκης	894€	Γ.Ν. Θεσσαλονίκης "Γ.ΓΕΝΗΜΑΤΑ"	556€
Γ.Ν. Έδεσσας	815€	Γ.Ν. Νάουσας	584€

4^η ΥΠΕ

Υψηλότερη τιμή		Χαμηλότερη τιμή	
Αφροδισίων και Δερματικών Νόσων Θεσ.	1.244€	Γ.Ν. Δράμας	548€
Γ.Ν. Χαλκιδικής	922€	Γ.Ν. - Κ.Υ. Γουμένισσας	595€
Γ.Ν. Θεσσαλονίκης ΑΓΙΟΣ ΠΑΥΛΟΣ	767€	Πανεπιστημιακό Γ.Ν. Θεσσαλονίκης ΑΧΕΠΑ	642€

5^η ΥΠΕ

Υψηλότερη τιμή		Χαμηλότερη τιμή	
Γ.Ν.-Κ.Υ.Κύμης"Γ.ΠΑΠΑΝΙΚΟΛΑΟΥ"	1.298€	Γ.Ν. Θηβών	525€
Γ.Ν. Άμφισσας	1.149€	Πανεπιστημιακό Γ.Ν. Λάρισας	531€
Γ.Ν.Λάρισας "ΚΟΥΤΛΙΜΠΑΝΕΙΟ"	877€	Γ.Ν. Λαμίας	562€

6^η ΥΠΕ

Υψηλότερη τιμή		Χαμηλότερη τιμή	
Γ.Ν.-Κ.Υ. Κρεστενών	3.195€	Γ.Ν. Κέρκυρας	419€
Γ.Ν. Αργινίου	988€	Νοσημάτων Θώρ. Ν/Δ Ελλάδ. "Ο ΑΠΟΣ ΛΟΥΚΑΣ"	434€
Γ.Ν.-Κ.Υ. Φιλιατών	929€	Γ.Ν. Αμαλιάδας	465€

7^η ΥΠΕ

Υψηλότερη τιμή		Χαμηλότερη τιμή	
Γ.Ν. - Κ.Υ. Σητείας	785€	Γ.Ν. Χανίων "Ο ΑΓΙΟΣ ΓΕΩΡΓΙΟΣ"	552€
Γ.Ν.-Κ.Υ. Ιεράπετρας	767€	Γ.Ν. Ρεθύμνου	585€
Γ.Ν. Ηρακλείου «ΒΕΝΙΖΕΛΕΙΟ - ΠΑΝΑΝΕΙΟ»	765€	Γ.Ν. - Κ.Υ. Νεάπολης Κρήτης «ΔΙΑΛΥΝΑΚΕΙΟ»	631€

3.2.6 Κόστος ανά ημέρα νοσηλείας (μη συμπεριλ. μισθοδοσίας)

1^η ΥΠΕ

Υψηλότερη τιμή		Χαμηλότερη τιμή	
Δερμ. Νόσων Αθηνών "ΑΝΔΡΕΑΣ ΣΥΠΤΡΟΣ"	830€	Γ.Ν.-Μαιευτήριο "ΕΛΕΝΑ ΒΕΝΙΖΕΛΟΥ"	144€
Ογκ. Νοσ. Κηφισιάς "ΟΙ ΑΓΙΟΙ"	617€	Γ.Ν. Αθηνών "ΠΑΜΜΑΚΑΡΙΣΤΟΣ"	183€



ΑΝΑΡΓΥΡΟΙ"			
Ειδικό Νοσοκομείο "ΟΦΘΑΛΜΙΑΤΡΕΙΟ ΑΘΗΝΩΝ"	567€	Γ.Ν. Νοσημάτων Θώρακος Αθηνών "ΗΣΩΤΗΡΙΑ" & Παθολογικό Νοσοκομείο Αθηνών "ΣΠΗΛΙΟΠΟΥΛΕΙΟ"	191€

2^η ΥΠΕ

Υψηλότερη τιμή		Χαμηλότερη τιμή	
Πανεπιστημιακό Γ.Ν. "ΑΤΤΙΚΟΝ"	325€	Γ.Ν. Νίκαιας "Ο ΑΓΙΟΣ ΠΑΝΤΕΛΕΗΜΩΝ"	169€
Γ.Ν. - Κ.Υ. Λήμνου	432€	Γ.Ν. - Κ.Υ. Σύρου "ΒΑΡΔΑΚΕΙΟ & ΠΡΩΙΟ"	170€
Αντικαρκινικό Νοσ. Πειραιά «ΜΕΤΑΞΑ»	400€	Γ.Ν. - Κ.Υ. Ικαρίας	223€

3^η ΥΠΕ

Υψηλότερη τιμή		Χαμηλότερη τιμή	
Γ.Ν. "ΠΑΠΑΓΕΩΡΓΙΟΥ"	498€	Γ.Ν. Θεσσαλονίκης "Γ.ΓΕΝΗΜΑΤΑ"	168€
Γ.Ν. Θεσσαλονίκης "Γ.ΠΑΠΑΝΙΚΟΛΑΟΥ"	358€	Γ.Ν. Φλώρινας «Ελένη Δημητρίου»	188€
Γ.Ν. Κατερίνης	303€	Γ.Ν. Γιαννιτσών	190€

4^η ΥΠΕ

Υψηλότερη τιμή		Χαμηλότερη τιμή	
Αντικαρκινικό Νοσ. Θεσ. ΘΕΑΓΕΝΕΙΟ	473€	Γ.Ν. - Κ.Υ. Γουμένισσας	134€
Πανεπιστημιακό Γ.Ν. Αλεξανδρούπολης	387€	Γ.Ν. Δράμας	178€
Γ.Ν. Διδυμότεχου	308€	Γ.Ν. Κιλκίς	179€

5^η ΥΠΕ

Υψηλότερη τιμή		Χαμηλότερη τιμή	
Γ.Ν. Άμφισσας	325€	Γ.Ν. Θηβών	145€
Πανεπιστημιακό Γ.Ν. Λάρισας & Γ.Ν. Λάρισας "ΚΟΥΤΛΙΜΠΑΝΕΙΟ"	316€	Γ.Ν. Καρδίτσας	181€
Γ.Ν. Λιβαδειάς	296€	Γ.Ν. Καρπενησίου	188€

6^η ΥΠΕ

Υψηλότερη τιμή		Χαμηλότερη τιμή	
Πανεπιστημιακό Γ.Ν. Πατρών	377€	Γ.Ν. Ληξουρίου "ΜΑΝΤΖΑΒΙΝΑΤΕΙΟ"	119€
Γ.Ν. - Κ.Υ. Κρεστενών	371€	Γ.Ν. Παίδων Πατρών «ΚΑΡΑΜΑΝΔΑΝΕΙΟ»	130€
Γ.Ν. Αγίου	332€	Γ.Ν. Αμαλιάδας	133€

7^η ΥΠΕ

Υψηλότερη τιμή		Χαμηλότερη τιμή	
Πανεπιστημιακό Γ.Ν. Ηρακλείου	397€	Γ.Ν. - Κ.Υ. Νεάπολης Κρήτης «ΔΙΑΛΥΝΑΚΕΙΟ»	108€
Γ.Ν. Ηρακλείου «ΒΕΝΙΖΕΛΕΙΟ - ΠΑΝΑΝΕΙΟ»	289€	Γ.Ν. - Κ.Υ. Σητείας	176€
Γ.Ν. Χανίων "Ο ΑΓΙΟΣ ΓΕΩΡΓΙΟΣ"	249€	Γ.Ν. Αγίου Νικολάου	206€



3.2.7 Κόστος φαρμάκου ανά νοσηλευθέντα

1 ^η ΥΠΕ			
Υψηλότερη τιμή		Χαμηλότερη τιμή	
Ογκ. Νοσ. Κηφισιάς "ΟΙΑΠΟΙΑΝΑΡΓΥΡΟΙ"	2.029€	Ειδικό Νοσοκομείο "ΟΦΘΑΛΜΙΑΤΡΕΙΟ ΑΘΗΝΩΝ"	8€
Δερμ. Νόσων Αθηνών "ΑΝΔΡΕΑΣ ΣΥΓΓΡΟΣ"	2.875€	Γ.Ν. Παίδων Πεντέλης	34€
Αντικαρκ. Ογκ. Νοσ. Αθηνών "Ο ΑΓΙΟΣ ΣΑΒΒΑΣ"	1.937€	Γ.Ν. Πατησίων	146€

2 ^η ΥΠΕ			
Υψηλότερη τιμή		Χαμηλότερη τιμή	
Αντικαρκινικό Νοσ. Πειραιά «ΜΕΤΑΞΑ»	2.150€	Γ.Ν. - Κ.Υ. Νάξου	117€
Πανεπιστημιακό Γ.Ν. "ΑΤΤΙΚΟΝ"	503€	Γ.Ν. -Κ.Υ. Σύρου "ΒΑΡΔΑΚΕΙΟ & ΠΡΩΙΟ"	142€
Γ.Ν. Μυτιλήνης "ΒΟΣΤΑΝΕΙΟ"	354€	Γ.Ν. - Κ.Υ. Κω"	159€

3 ^η ΥΠΕ			
Υψηλότερη τιμή		Χαμηλότερη τιμή	
Γ.Ν. Θεσσαλονίκης "Γ.ΠΑΠΑΝΙΚΟΛΑΟΥ"	359€	Νοσοκομείο Ειδικών Παθήσεων Θεσσαλονίκης	60€
Γ.Ν. "ΠΑΠΑΓΕΩΡΓΙΟΥ"	357€	Γ.Ν. Γρεβενών	86€
Γ.Ν. Κοζάνης «ΜΑΜΑΤΣΕΙΟ»	247€	Γ.Ν. Νάουσας	99€

4 ^η ΥΠΕ			
Υψηλότερη τιμή		Χαμηλότερη τιμή	
Αντικαρκινικό Νοσ. Θεσ. ΘΕΑΓΕΝΕΙΟ	1.712€	Αφροδισίων και Δερματικών Νόσων Θεσ.	59€
Γ.Ν. Θεσσαλονίκης «ΙΠΠΟΚΡΑΤΕΙΟ»	574€	Γ.Ν. Κιλκίς	93€
Πανεπιστημιακό Γ.Ν. Αλεξανδρούπολης	534€	Γ.Ν. Δράμας	137€

5 ^η ΥΠΕ			
Υψηλότερη τιμή		Χαμηλότερη τιμή	
Πανεπιστημιακό Γ.Ν. Λάρισας	379€	Γ.Ν. Καρπενησίου	93€
Γ.Ν. Λάρισας "ΚΟΥΤΛΙΜΠΑΝΕΙΟ"	349€	Γ.Ν. Καρδίτσας	97€
Γ.Ν. Λαμίας	308€	Γ.Ν. Άμφισσας	159€

6 ^η ΥΠΕ			
Υψηλότερη τιμή		Χαμηλότερη τιμή	
Πανεπιστημιακό Γ.Ν. Πατρών	556€	Γ.Ν. Παίδων Πατρών «ΚΑΡΑΜΑΝΔΑΝΕΙΟ»	70€
Γ.Ν. Πατρών, "Ο ΑΓΙΟΣ ΑΝΔΡΕΑΣ"	444€	Γ.Ν. Ναυπλίου	91€
Γ.Ν. Άρτας	347€	Γ.Ν. Κορίνθου	128€



7 ^η ΥΠΕ			
Υψηλότερη τιμή		Χαμηλότερη τιμή	
Πανεπιστημιακό Γ.Ν. Ηρακλείου	564€	Γ.Ν. - Κ.Υ. Νεάπολης Κρήτης «ΔΙΑΛΥΝΑΚΕΙΟ»	95€
Γ.Ν. Χανίων "Ο ΑΓΙΟΣ ΓΕΩΡΓΙΟΣ"	379€	Γ.Ν. - Κ.Υ. Ιεράπετρας	122€
Γ.Ν. Ηρακλείου «ΒΕΝΙΖΕΛΕΙΟ - ΠΑΝΑΝΕΙΟ»	256€	Γ.Ν. - Κ.Υ. Σητείας	132€

3.2.8 Κόστος υγειονομικού υλικού ανά νοσηλευθέντα

1 ^η ΥΠΕ			
Υψηλότερη τιμή		Χαμηλότερη τιμή	
Γ.Ν. Αθηνών "ΙΠΠΟΚΡΑΤΕΙΟ"	628€	Γ.Ν. Παίδων Πεντέλης	35€
Γ.Ν. Αθηνών "ΚΟΡΠΑΛΕΝΕΙΟ-ΜΠΕΝΑΚΕΙΟ"	568€	Γ.Ν. – Μαιευτήριο "ΕΛΕΝΑ ΒΕΝΙΖΕΛΟΥ"	41€
Γ.Ν. Αθηνών "ΟΕΥΑΓΓΕΛΙΣΜΟΣ"	551€	Δερμ. Νόσων Αθηνών "ΑΝΔΡΕΑΣ ΣΥΓΓΡΟΣ"	44€

2 ^η ΥΠΕ			
Υψηλότερη τιμή		Χαμηλότερη τιμή	
Πανεπιστημιακό Γ.Ν. "ΑΤΤΙΚΟΝ"	437€	Γ.Ν. - Κ.Υ. Ικαρίας	47€
Γ.Ν. Πειραιά "ΤΖΑΝΕΙΟ"	289€	Γ.Ν. - Κ.Υ. Νάξου	71€
Γ.Ν. Σάμου "ΑΓΙΟΣ ΠΑΝΤΕΛΕΗΜΩΝ"	260€	Γ.Ν. - Κ.Υ. Κυθήρων "ΤΡΙΦΥΛΛΕΙΟ"	86€

3 ^η ΥΠΕ			
Υψηλότερη τιμή		Χαμηλότερη τιμή	
Γ.Ν. Θεσσαλονίκης "Γ.ΠΑΠΑΝΙΚΟΛΑΟΥ"	317€	Νοσοκομείο Ειδικών Παθήσεων Θεσσαλονίκης	31€
Γ.Ν. "ΠΑΠΑΓΕΩΡΓΙΟΥ"	272€	Γ.Ν. Νάουσας	62€
Γ.Ν. Έδεσσας	238€	Γ.Ν. Γρεβενών	81€

4 ^η ΥΠΕ			
Υψηλότερη τιμή		Χαμηλότερη τιμή	
Πανεπιστημιακό Γ.Ν. Θεσ/λονίκης ΑΧΕΠΑ	345€	Αφροδισίων και Δερματικών Νόσων Θεσ.	43€
Γ.Ν. Κομοτηνής ΣΙΣΜΑΝΟΓΛΕΙΟ	281€	Γ.Ν. - Κ.Υ. Γουμένισσας	68€
Πανεπιστημιακό Γ.Ν. Αλεξανδρούπολης	266€	Γ.Ν. Κιλκίς	73€

5 ^η ΥΠΕ			
Υψηλότερη τιμή		Χαμηλότερη τιμή	
Γ.Ν. Άμφισσας	266€	Γ.Ν. Κ.Υ. Καρύστου "ΔΙΟΚΛΕΙΟ"	51€
Πανεπιστημιακό Γ.Ν. Λάρισας	243€	Γ.Ν. Καρδίτσας	61€
Γ.Ν. Λιβαδειάς	231€	Γ.Ν. Θηβών	102€

6 ^η ΥΠΕ			
Υψηλότερη τιμή		Χαμηλότερη τιμή	



Πανεπιστημιακό Γ.Ν. Πατρών	422€	Γ.Ν. Ληξουρίου "ΜΑΝΤΖΑΒΙΝΑΤΕΙΟ"	35€
Γ.Ν. - Κ.Υ Καλαβρύτων	280€	Γ.Ν. Παιδων Πατρών «ΚΑΡΑΜΑΝΔΑΝΕΙΟ»	78€
Γ.Ν. Άρτας	243€	Γ.Ν. Καλαμάτας	80€

7 ^η ΥΠΕ			
Υψηλότερη τιμή		Χαμηλότερη τιμή	
Πανεπιστημιακό Γ.Ν. Ηρακλείου	305€	Γ.Ν. -Κ.Υ. Νεάπολης Κρήτης «ΔΙΑΛΥΝΑΚΕΙΟ»	48€
Γ.Ν. Αγίου Νικολάου	203€	Γ.Ν. - Κ.Υ. Σητείας	78€
Γ.Ν. Ηρακλείου «ΒΕΝΙΖΕΛΕΙΟ-ΠΑΝΑΝΕΙΟ»	191€	Γ.Ν. Χανίων "Ο ΑΓΙΟΣ ΓΕΩΡΓΙΟΣ"	129€



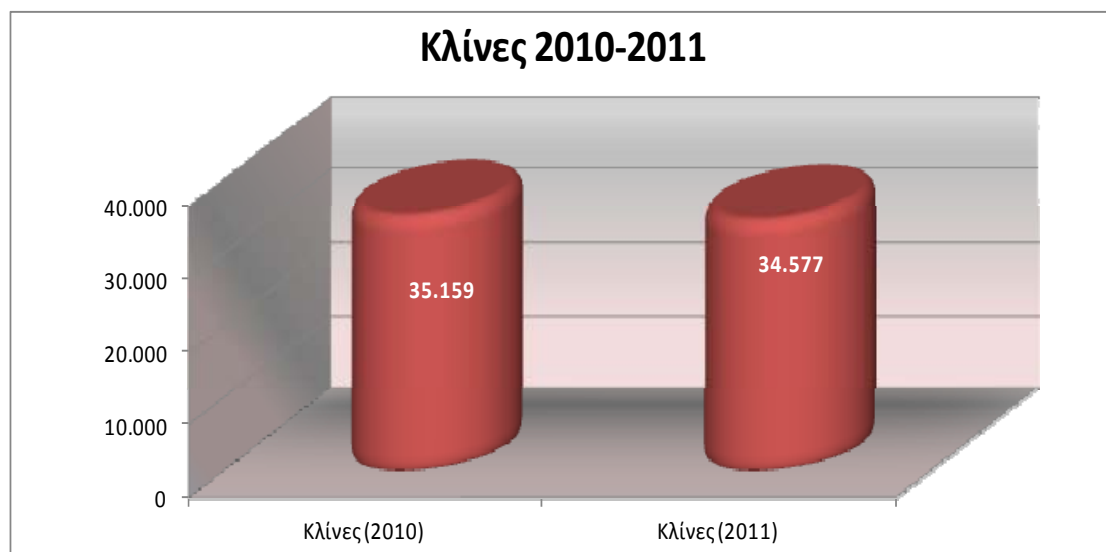
ΚΕΦΑΛΑΙΟ 4

Συγκριτική αποτίμηση δραστηριότητας Νοσοκομείων 2010-2011

4.1 Συγκριτική αποτίμηση Νοσηλευτικής Δραστηριότητας 2010-2011

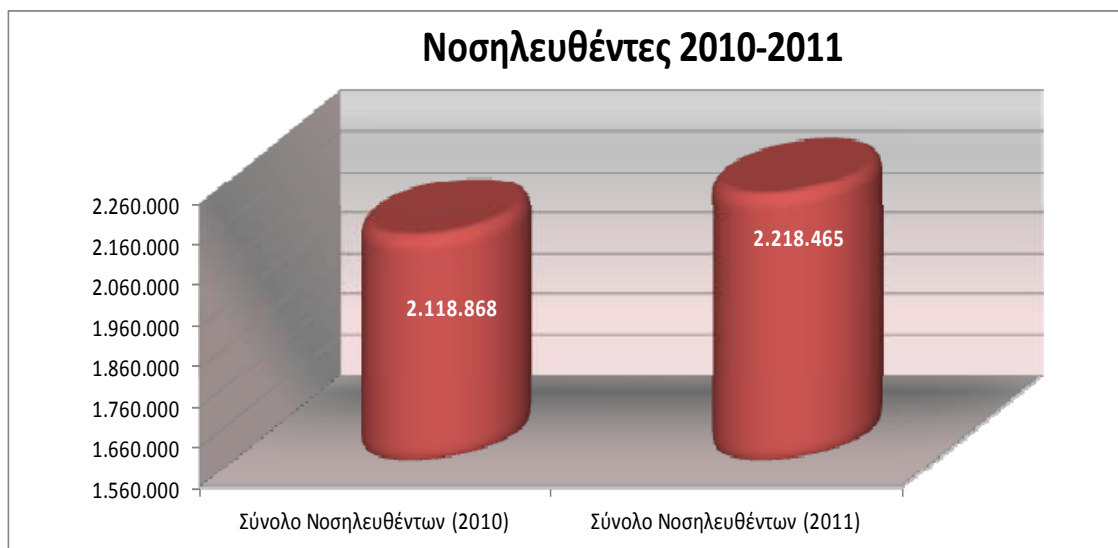
A. Κλίνες

Στο σημείο αυτό της μελέτης επιχειρείται μια συγκριτική αποτίμηση της Νοσηλευτικής Δραστηριότητας των Νοσοκομείων σε επίπεδο χώρας για την περίοδο 2010-2011. Έτσι, στο διάγραμμα που ακολουθεί εμφανίζονται οι ανεπτυγμένες κλίνες στο σύνολο της χώρας για το 2010 και το 2011. Όπως διαφαίνεται στη σχηματική απεικόνιση, οι αναπτυγμένες κλίνες στο σύνολο της χώρας το 2010 ήταν 35.159 και μειώθηκαν το 2011 περίπου 2% (34.577).



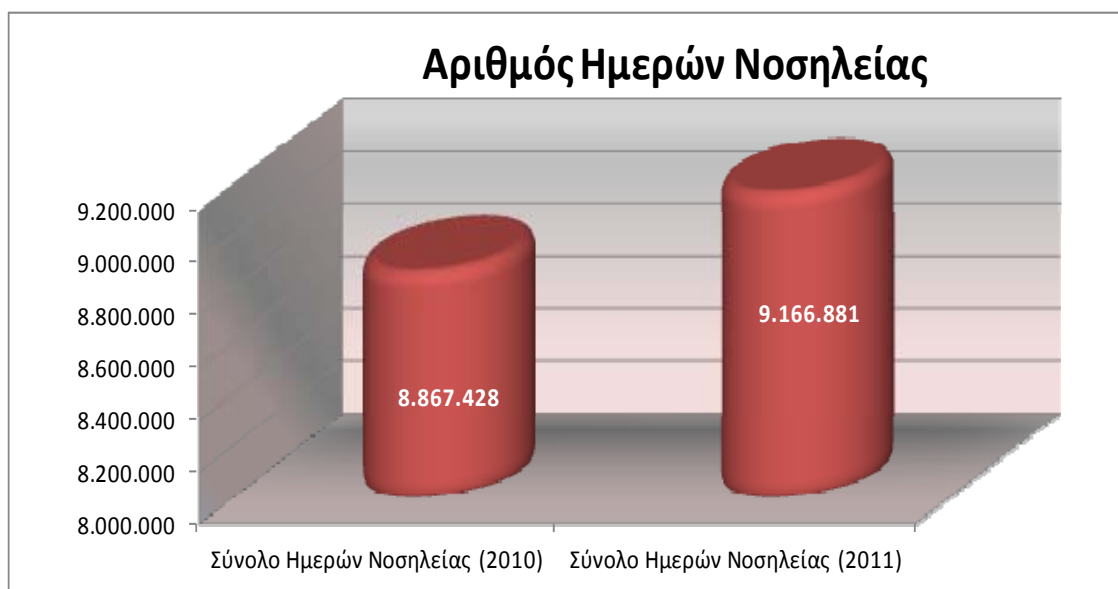
B. Νοσηλευθέντες

Όσον αφορά τους νοσηλευθέντες παρατηρείται για το 2011 μια αύξηση της τάξεως του 4% (+99.597) σε σχέση με το 2010. Η αύξηση αυτή, πιθανότατα οφείλεται σε σημαντικό βαθμό στην στρόφη πολλών ασθενών στα δημόσια νοσοκομεία (σε σχέση με τα ιδιωτικά) ως αποτέλεσμα της οικονομικής κρίσης και της μείωσης του διαθέσιμου εισοδήματος της πλειοψηφίας των πολιτών, τάση που ενδέχεται να ενισχυθεί την επόμενη 2ετία.



Γ. Ημέρες νοσηλείας

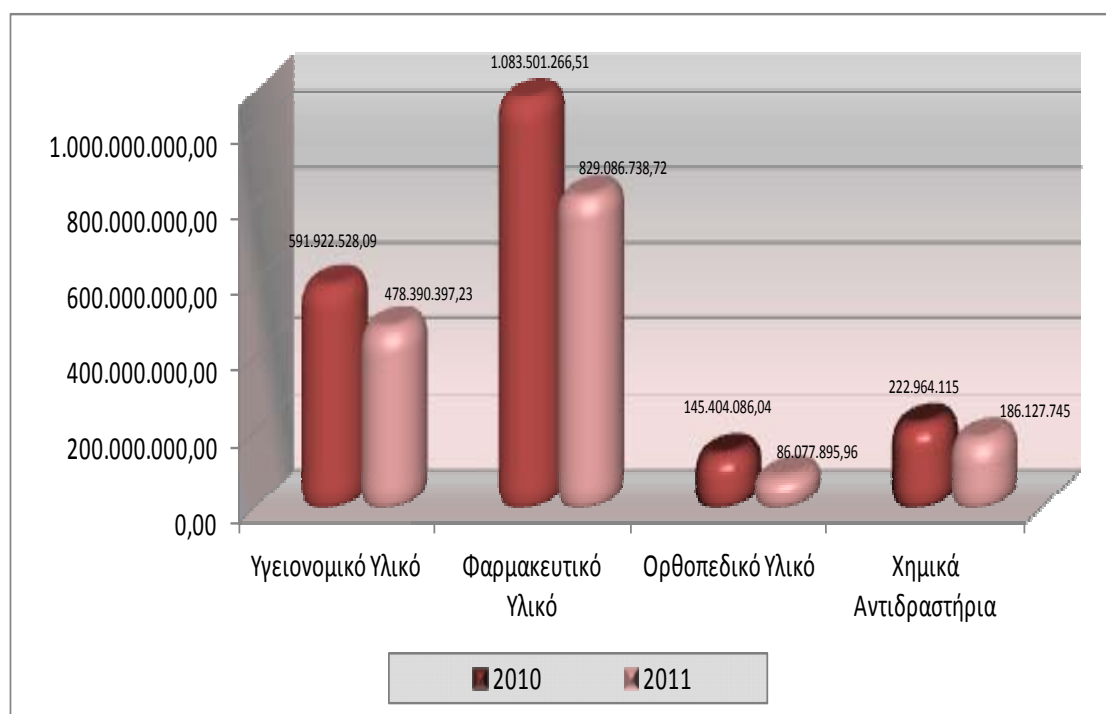
Το 2011 παρατηρήθηκε αύξηση των ημερών νοσηλείας κατά 299.453 (+3%) ημέρες σε σχέση με το 2010. Η αύξηση αυτή σχετίζεται άμεσα με την αύξηση του αριθμού των Νοσηλευθέντων για το 2011.





Δ. Κόστος υγειονομικού υλικού, φαρμάκων, χημικών αντιδραστηρίων και ορθοπεδικού υλικού

Αναφορικά με την εξέλιξη των δαπανών για το 2011, παρατηρείται σημαντική μείωση και για τις τέσσερις βασικές κατηγορίες κόστους. Πιο συγκεκριμένα, το κόστος Υγειονομικού Υλικού για το σύνολο της χώρας μειώθηκε σε απόλυτες τιμές κατά 113.532.130,86€ ή σε ποσοστό 24%. Η μείωση για το κόστος των φαρμάκων και του ορθοπεδικού υλικού ανήλθε στις 254.414.527,79€ και 59.326.190,08 € αντίστοιχα (μείωση 31% και 69% αντίστοιχα). Τέλος, το κόστος των χημικών αντιδραστηρίων μειώθηκε κατά 20% σε σχέση με το 2010, ήτοι (36.836.370,25€).



Πίνακας 6: Συγκριτικά στοιχεία νοσηλευτικής δραστηριότητας νοσοκομείων 2010-2011

Νοσοκομείο	Κλίνες (2010)	Κλίνες (2011)	% Μεταβολή κλίνες	Σύνολο Νοσηλευθέντων (2010)	Σύνολο Νοσηλευθέντων (2011)	% Μεταβολή Νοσηλευθέντες	Σύνολο Ημερών Νοσηλείας (2010)	Σύνολο Ημερών Νοσηλείας (2011)	% Μεταβολή Ημέρες Νοσηλείας
Γ.Ν. Αθηνών "Ο ΕΥΑΓΓΕΛΙΣΜΟΣ"	949	933	-2%	44.556	58.631	24%	286.761	333.970	14%
Γ.Ν. Παίδων «Η Αγία Σοφία»	744	686	-8%	52.502	55.157	5%	167.797	158.851	-6%
Γ.Ν. Παίδων Αθηνών "ΠΑΝ. ΚΑΙ ΑΓΛΑΪΑΣ ΚΥΡΙΑΚΟΥ"	367	361	-2%	26.299	24.621	-7%	89.947	83.906	-7%
Γ.Ν. Αθηνών Λαϊκό	560	568	1%	47.574	51.922	8%	251.376	216.638	-16%
Γ.Ν. Αθηνών "ΙΠΠΟΚΡΑΤΕΙΟ"	451	462	2%	35.027	37.965	8%	162.906	139.650	-17%
Γ.Ν. Αλεξάνδρας	424	463	8%	25.344	30.821	18%	99.406	112.225	11%
Γ.Ν. – Μαιευτήριο "ΕΛΕΝΑ ΒΕΝΙΖΕΛΟΥ"	505	439	-15%	28.658	27.380	-5%	96.343	106.258	9%
Γ.Ν. Αθήνας "ΠΟΛΥΚΛΙΝΙΚΗ"	128	132	3%	6.632	7.466	11%	28.244	28.780	2%
Γ.Ν. Πατησίων	108	108	0%	5.686	6.429	12%	21.300	20.966	-2%
Ειδικό Νοσοκομείο "ΟΦΘΑΛΜΙΑΤΡΕΙΟ ΑΘΗΝΩΝ"	21	40	48%	5.388	5.935	9%	5.388	5.935	9%
Γ.Ν. Νοσημάτων Θώρακος Αθηνών "Η ΣΩΤΗΡΙΑ"	747	736	-1%	40.312	49.405	18%	211.568	212.314	0%
Γ.Ν. Αθηνών "ΚΑΤ"	553	554	0%	26.087	30.484	14%	177.383	189.715	7%
Γ.Ν. Αθηνών "Γ. ΓΕΝΝΗΜΑΤΑΣ"	668	688	3%	63.159	68.816	8%	181.171	267.906	32%
Γ.Ν. Μελισσίων "ΑΜΑΛΙΑ ΦΛΕΜΙΓΚ"	268	233	-15%	19.599	18.747	-5%	61.014	57.730	-6%
Γ.Ν. Αθηνών "ΣΙΣΜΑΝΟΓΛΕΙΟ"	396	417	5%	21.974	25.493	14%	98.416	108.344	9%
Γ.Ν. Ν. Ιωνίας "ΚΩΝΣΤΑΝΤΟΠΟΥΛΕΙΟ"	277	279	1%	17.715	17.907	1%	82.150	85.549	4%
Παιδοψυχιατρικό Νοσοκομείο Αττικής	77	66	-17%	769	598	-29%	17.262	11.473	-50%
Ογκ. Νοσ. Κηφισιάς "ΟΙ ΑΓΙΟΙ ΑΝΑΡΓΥΡΟΙ"	100	152	34%	5.019	4.999	0%	22.463	26.921	17%
Γ.Ν. Παίδων Πεντέλης	164	148	-11%	9.609	10.396	8%	22.033	22.623	3%
Γ.Ν. Αθηνών "ΚΟΡΓΙΑΛΕΝΕΙΟ-ΜΠΕΝΑΚΕΙΟ"	452	423	-7%	28.406	26.596	-7%	146.794	125.364	-17%
Αντικαρκ. Ογκ. Νοσ. Αθηνών "Ο ΑΓΙΟΣ ΣΑΒΒΑΣ"	379	378	0%	30.312	10.279	-195%	132.278	113.662	-16%
Γ.Ν. Αθηνών "Η ΕΛΠΙΣ"	172	172	0%	12.544	12.905	3%	57.539	50.951	-13%
Δερμ. Νόσων Αθηνών "ΑΝΔΡΕΑΣ ΣΥΓΓΡΟΣ"	107	107	0%	3.602	3.767	4%	19.609	18.665	-5%
Παθολογικό Νοσοκομείο Αθηνών "ΣΠΗΛΙΟΠΟΥΛΕΙΟ"	31	31	0%	365	334	-9%	4.571	4.819	5%
Γ.Ν. Αθηνών "ΠΑΜΜΑΚΑΡΙΣΤΟΣ"	200	200	0%	6.323	7.403	15%	36.853	35.142	-5%
Γ.Ν. - Κ.Υ. Κω"	59	59	0%	3.648	3.944	8%	10.240	10.471	2%
Γ.Ν. Δυτικής Αττικής "Η ΑΓΙΑ ΒΑΡΒΑΡΑ"	131	108	-21%	6.412	5.920	-8%	18.835	15.686	-20%
Ψυχιατρικό Νοσοκομείο Αττικής "ΔΡΟΜΟΚΑΪΤΕΙΟ"	580	549	-6%	6.941	7.682	10%	159.547	162.075	2%
Γ.Ν. Νίκαιας "Ο ΑΓΙΟΣ ΠΑΝΤΕΛΗΜΩΝ"	635	618	-3%	33.324	35.051	5%	170.117	182.987	7%
Γ.Ν. Ρόδου "ΑΝΔΡΕΑΣ ΠΑΠΑΝΔΡΕΟΥ"	337	336	0%	20.523	24.636	17%	61.845	72.405	15%
Κρατικό Θεραπευτήριο - Κ.Υ. Λέρου	804	454	-77%	6.677	7.467	11%	165.206	195.875	16%
Γ.Ν. - Κ.Υ. Νάξου	19	20	5%	1.185	1.155	-3%	2.935	3.072	4%
Γ.Ν. Ελευσίνας "ΘΡΙΑΣΙΟ"	385	380	-1%	21.085	19.347	-9%	108.770	99.866	-9%
Ψυχιατρικό Νοσοκομείο Αττικής	1.335	1.287	-4%	17.393	17.832	2%	433.800	421.188	-3%
Γ.Ν. Μυτιλήνης "ΒΟΣΤΑΝΕΙΟ"	237	237	0%	16.652	17.100	3%	51.241	52.711	3%
Γ.Ν. - Κ.Υ. Σύρου "ΒΑΡΔΑΚΕΙΟ & ΠΡΩΙΟ"	96	96	0%	3.660	3.983	8%	22.284	31.234	29%



Νοσοκομείο	Κλίνες (2010)	Κλίνες (2011)	% Μεταβολή κλίνες	Σύνολο Νοσηλευθέντων (2010)	Σύνολο Νοσηλευθέντων (2011)	% Μεταβολή Νοσηλευθέντες	Σύνολο Ημερών Νοσηλείας (2010)	Σύνολο Ημερών Νοσηλείας (2011)	% Μεταβολή Ημέρες Νοσηλείας
Γ.Ν. - Κ.Υ. Λήμνου	92	92	0%	3.223	4.249	24%	9.781	12.723	23%
Γ.Ν. - Κ.Υ. Κυθήρων "ΤΡΙΦΥΛΛΕΙΟ"	20	20	0%	531	633	16%	1.686	1.963	14%
Γ.Ν. Χίου "ΣΚΥΛΙΤΣΕΙΟ"	106	106	0%	8.089	9.018	10%	28.700	30.788	7%
Γ.Ν. - Κ.Υ. Καλύμνου "ΒΟΥΒΑΛΕΙΟ"	167	85	-96%	2.641	2.009	-31%	10.777	7.658	-41%
Αντικαρκινικό Νοσοκομείο Πειραιά «ΜΕΤΑΞΑ»	421	421	0%	18.950	11.175	-70%	111.360	96.056	-16%
Πανεπιστημιακό Γ.Ν. "ΑΤΤΙΚΟΝ"	616	596	-3%	53.046	56.807	7%	267.985	259.396	-3%
Γ.Ν. - Κ.Υ. Ικαρίας	40	40	0%	1.022	1.198	15%	3.559	4.604	23%
Γ.Ν. Πειραιά "ΤΖΑΝΕΙΟ"	450	442	-2%	24.536	24.474	0%	95.949	94.427	-2%
Γ.Ν. Σάμου "ΑΓΙΟΣ ΠΑΝΤΕΛΕΗΜΩΝ"	116	117	1%	5.016	4.924	-2%	23.554	24.442	4%
Γ.Ν. "ΑΣΚΛΗΠΕΙΟ ΒΟΥΛΑΣ"	352	351	0%	22.551	21.259	-6%	89.302	80.112	-11%
Ειδικό Ψυχιατρικό Νοσοκομείο Θεσσαλονίκης	605	615	2%	7.826	9.877	21%	162.979	204.959	20%
Γ.Ν. Θεσσαλονίκης "Γ.ΠΑΠΑΝΙΚΟΛΑΟΥ"	732	732	0%	58.752	58.351	-1%	162.431	169.800	4%
Γ.Ν. Θεσσαλονίκης "Γ.ΓΕΝΗΜΑΤΑ"	332	284	-17%	14.827	13.680	-8%	53.938	54.787	2%
Γ.Ν. Θεσσαλονίκης "Ο ΑΓΙΟΣ ΔΗΜΗΤΡΙΟΣ"	156	150	-4%	11.081	15.173	27%	31.526	36.543	14%
Νοσοκομείο Ειδικών Παθήσεων Θεσσαλονίκης	93	93	0%	2.922	2.730	-7%	10.170	8.288	-23%
Γ.Ν. "ΠΑΠΑΓΕΩΡΓΙΟΥ"	676	691	2%	46.201	65.862	30%	184.254	212.286	13%
Γ.Ν. Γιαννιτσών	200	200	0%	12.004	12.204	2%	41.686	42.154	1%
Γ.Ν. Έδεσσας	161	157	-3%	12.313	11.077	-11%	34.564	33.326	-4%
Γ.Ν. Βέροιας	168	179	6%	15.046	13.434	-12%	46.279	41.682	-11%
Γ.Ν. Νάουσας	120	120	0%	5.860	6.197	5%	21.644	22.126	2%
Γ.Ν. Κατερίνης	177	177	0%	13.713	12.610	-9%	37.241	32.873	-13%
Ψυχιατρικό Νοσοκομείο Πέτρας Ολύμπου	185	185	0%	2.427	2.490	3%	60.364	63.431	5%
Γ.Ν. Πτολεμαΐδας «ΜΠΟΔΟΣΑΚΕΙΟ»	219	219	0%	12.813	14.432	11%	39.391	42.990	8%
Γ.Ν. Κοζάνης «ΜΑΜΑΤΣΕΙΟ»	188	178	-6%	9.119	9.710	6%	43.795	34.337	-28%
Γ.Ν. Φλώρινας «Ελένη Δημητρίου»	120	120	0%	7.250	7.345	1%	18.988	22.516	16%
Γ.Ν. Καστοριάς	107	107	0%	9.209	8.139	-13%	20.104	19.462	-3%
Γ.Ν. Γρεβενών	83	93	11%	7.080	8.093	13%	15.479	17.284	10%
Αντικαρκινικό Νοσ. Θεσ. ΘΕΑΓΕΝΕΙΟ	326	378	14%	23.707	22.280	-6%	83.934	115.626	27%
Αφροδισίων και Δερματικών Νόσων Θεσ.	33	33	0%	706	481	-47%	3.066	3.123	2%
Γ.Ν. Κιλκίς	254	254	0%	11.599	11.624	0%	44.740	37.887	-18%
Γ.Ν. - Κ.Υ. Γουμένισσας	47	40	-18%	2.021	2.181	7%	8.697	9.218	6%
Γ.Ν. Θεσσαλονίκης ΑΓΙΟΣ ΠΑΥΛΟΣ	201	193	-4%	13.991	12.816	-9%	56.017	34.955	-60%
Γ.Ν. Σερρών	363	360	-1%	27.794	25.401	-9%	80.964	81.291	0%
Γ.Ν. Χαλκιδικής	146	146	0%	9.742	9.621	-1%	29.339	29.969	2%
Γ.Ν. Θεσσαλονίκης «ΙΠΠΟΚΡΑΤΕΙΟ»	937	893	-5%	49.306	51.044	3%	201.578	192.259	-5%
Πανεπιστημιακό Γ.Ν. Θεσσαλονίκης ΑΧΕΠΑ	639	623	-3%	45.214	38.741	-17%	136.429	148.111	8%
Γ.Ν. Διδυμότειχου	113	121	7%	10.093	9.976	-1%	29.340	30.129	3%
Γ.Ν. Δράμας	263	263	0%	17.522	18.557	6%	55.617	58.751	5%
Γ.Ν. Καβάλας	392	394	1%	29.976	34.559	13%	83.203	88.873	6%
Γ.Ν. Κομοτηνής ΣΙΣΜΑΝΟΓΛΕΙΟ	238	209	-14%	12.621	12.684	0%	43.237	40.997	-5%



Νοσοκομείο	Κλίνες (2010)	Κλίνες (2011)	% Μεταβολή κλίνες	Σύνολο Νοσηλευθέντων (2010)	Σύνολο Νοσηλευθέντων (2011)	% Μεταβολή Νοσηλευθέντες	Σύνολο Ημερών Νοσηλείας (2010)	Σύνολο Ημερών Νοσηλείας (2011)	% Μεταβολή Ημέρες Νοσηλείας
Γ.Ν. Εάνθης	252	254	1%	18.809	21.367	12%	50.149	55.029	9%
Πανεπιστημιακό Γ.Ν. Αλεξανδρούπολης	493	500	1%	36.312	45.831	21%	131.412	142.518	8%
Πανεπιστημιακό Γ.Ν. Λάρισας	566	576	2%	61.243	63.145	3%	190.399	195.258	2%
Γ.Ν.Λάρισας "ΚΟΥΤΛΙΜΠΑΝΕΙΟ"	269	269	0%	25.427	28.570	11%	69.675	69.048	-1%
Γ.Ν. Καρδίτσας	241	262	8%	23.167	24.959	7%	49.374	57.047	13%
Γ.Ν. Βόλου "ΑΧΙΛΛΟΠΟΥΛΕΙΟ"	346	360	4%	28.519	30.715	7%	84.703	92.372	8%
Γ.Ν. Τρικάλων	264	275	4%	20.123	21.190	5%	54.798	55.859	2%
Γ.Ν. Λαμίας	282	296	5%	21.002	27.756	24%	76.392	95.252	20%
Γ.Ν. Λιβαδειάς	94	94	0%	7.066	7.245	2%	24.840	25.749	4%
Γ.Ν. Θηβών	60	60	0%	3.990	3.550	-12%	27.320	18.540	-47%
Γ.Ν. Άμφισσας	94	94	0%	3.262	3.253	0%	10.232	11.075	8%
Γ.Ν. Καρπενησίου	63	59	-7%	2.589	3.425	24%	8.131	11.411	29%
Γ.Ν. Χαλκίδας	174	174	0%	13.718	13.901	1%	46.025	45.631	-1%
Γ.Ν. Κ.Υ. Καρύστου "ΔΙΟΚΛΕΙΟ"	27	27	0%	1.256	1.286	2%	3.986	4.489	11%
Γ.Ν. - Κ.Υ. Κύμης "Γ. ΠΑΠΑΝΙΚΟΛΑΟΥ"	30	28	-7%	1.253	988	-27%	3.651	3.174	-15%
Νοσημάτων Θώρ. Ν/Δ Ελλάδ. "Ο ΑΓΙΟΣ ΛΟΥΚΑΣ"	50	50	0%	1.877	1.885	0%	10.341	10.027	-3%
Γ.Ν. Αγρινίου	136	136	0%	11.239	11.809	5%	32.602	35.179	7%
Γ.Ν. Αιγίου	93	93	0%	6.357	5.943	-7%	19.134	18.846	-2%
Γ.Ν. Αμαλιάδας	86	83	-4%	4.999	5.296	6%	21.288	23.983	11%
Γ.Ν.- Κ.Υ Καλαβρύτων	30	30	0%	690	632	-9%	5.014	5.119	2%
Γ.Ν. -Κ.Υ. Κρεστώνων	30	43	30%	388	334	-16%	1.169	996	-17%
Γ.Ν. Μεσολογγίου "ΧΑΤΖΗΚΩΣΤΑ"	147	155	5%	7.060	6.897	-2%	22.302	33.178	33%
Γ.Ν. Παίδων Πατρών «ΚΑΡΑΜΑΝΔΑΝΕΙΟ»	90	90	0%	5.831	6.085	4%	15.568	16.679	7%
Γ.Ν. Πύργου "Ανδρέας Παπανδρέου"	133	127	-5%	9.339	10.978	15%	37.527	36.716	-2%
Γ.Ν. Πατρών, "Ο ΑΓΙΟΣ ΑΝΔΡΕΑΣ"	211	271	22%	31.655	23.810	-33%	52.582	70.803	26%
Πανεπιστημιακό Γ.Ν. Πατρών	624	663	6%	41.400	58.198	29%	201.767	219.526	8%
Γ.Ν. Άργους	110	110	0%	8.989	8.919	-1%	27.766	27.455	-1%
Γ.Ν. Καλαμάτας	314	302	-4%	28.729	26.074	-10%	69.195	73.207	5%
Γ.Ν. Κορίνθου	195	181	-8%	17.145	16.250	-6%	43.346	44.680	3%
Γ.Ν. - Κ.Υ Κυπαρισσίας	80	69	-16%	2.985	3.083	3%	13.204	12.461	-6%
Γ.Ν. - Κ.Υ. Μολάων	63	63	0%	4.190	4.537	8%	14.940	17.249	13%
Γ.Ν. Ναυπλίου	99	116	15%	4.739	5.404	12%	18.858	21.692	13%
Γ.Ν. Σπάρτης	180	168	-7%	12.071	10.183	-19%	39.227	37.042	-6%
Παναρκαδικό Νοσ. Τρίπολης "Η ΕΥΑΓΓΕΛΙΣΤΡΙΑ"	206	206	0%	13.484	14.270	6%	82.536	43.898	-88%
Ψυχιατρικό Νοσοκομείο Τρίπολης	242	242	0%	3.372	3.236	-4%	77.966	74.921	-4%
Γ.Ν. Άρτας	242	228	-6%	13.143	13.156	0%	51.945	50.863	-2%
Γ.Ν. Πρέβεζας	101	116	13%	5.699	5.832	2%	20.796	23.051	10%
Γ.Ν.-Κ.Υ. Φιλιατών	86	86	0%	5.548	5.552	0%	18.099	17.916	-1%
Γ.Ν. Ιωαννίνων "Γ.ΧΑΤΖΗΚΩΣΤΑ"	337	337	0%	21.941	22.406	2%	87.890	82.756	-6%
Πανεπιστημιακό Γ.Ν. Ιωαννίνων	886	873	-1%	66.863	68.332	2%	193.324	195.867	1%

Νοσοκομείο	Κλίνες (2010)	Κλίνες (2011)	% Μεταβολή κλίνες	Σύνολο Νοσηλευθέντων (2010)	Σύνολο Νοσηλευθέντων (2011)	% Μεταβολή Νοσηλευθέντες	Σύνολο Ημερών Νοσηλείας (2010)	Σύνολο Ημερών Νοσηλείας (2011)	% Μεταβολή Ημέρες Νοσηλείας
Γ.Ν. Ζακύνθου	113	89	-27%	5.262	5.651	7%	37.326	18.697	-100%
Γ.Ν. Κέρκυρας	197	208	5%	17.933	20.460	12%	72.412	84.674	14%
Γ.Ν. Κεφαλληνίας	104	105	1%	5.360	4.872	-10%	22.004	21.513	-2%
Γ.Ν. Λευκάδας	80	80	0%	3.648	3.602	-1%	15.784	12.875	-23%
Γ.Ν. Ληξουρίου "ΜΑΝΤΖΑΒΙΝΑΤΕΙΟ"	35	35	0%	638	772	17%	2.972	3.659	19%
Ψυχιατρικό Νοσοκομείο Κέρκυρας	242	174	-39%	0	1.855	100%	0	49.860	100%
Πανεπιστημιακό Γ.Ν. Ηρακλείου	737	756	3%	56.847	59.167	4%	214.391	202.590	-6%
Γ.Ν. Ηρακλείου «ΒΕΝΙΖΕΛΕΙΟ - ΠΑΝΑΝΕΙΟ»	511	468	-9%	37.813	32.462	-16%	122.799	102.758	-20%
Θεραπευτήριο Ψυχικών Παθήσεων Χανίων	40	150	73%	0	1.391	100%	0	42.236	100%
Γ.Ν. Χανίων "Ο ΑΓΙΟΣ ΓΕΩΡΓΙΟΣ"	465	455	-2%	23.877	29.115	18%	108.961	115.906	6%
Γ.Ν. Ρεθύμνου	187	191	2%	8.020	11.758	32%	37.852	48.148	21%
Γ.Ν. Αγίου Νικολάου	126	134	6%	11.597	7.518	-54%	30.545	31.698	4%
Γ.Ν. - Κ.Υ. Ιεράπετρας	76	74	-3%	4.364	3.477	-26%	12.797	11.551	-11%
Γ.Ν. - Κ.Υ. Σητείας	75	75	0%	1.881	3.498	46%	7.532	11.714	36%
Γ.Ν. - Κ.Υ. Νεάπολης Κρήτης «ΔΙΑΛΥΝΑΚΕΙΟ»	25	20	-25%	859	897	4%	3.541	4.311	18%
Σύνολο/ μ.όρος χώρας	35.159	34.577	-2%	2.118.868	2.218.465	4%	8.867.428	9.166.881	3%

Πίνακας 7: Συγκριτικά στοιχεία οικονομικής δραστηριότητας νοσοκομείων 2010-2011

Νοσοκομείο	Κόστος Υγειονομικού Υλικού (2010)	Κόστος Υγειονομικού Υλικού (2011)	% Μεταβολή	Κόστος Φαρμάκων (2010)	Κόστος Φαρμάκων (2011)	% Μεταβολή	Κόστος ορθοπαιδικού υλικού (2010)	Κόστος ορθοπαιδικού υλικού (2011)	% Μεταβολή	Κόστος χημικών αντιδραστηρίων (2010)	Κόστος χημικών αντιδραστηρίων (2011)	% Μεταβολή
Γ.Ν. Αθηνών "Ο ΕΥΑΓΓΕΛΙΣΜΟΣ"	44.502.977,10	32.323.174,10	-38%	51.832.707,44	40.754.270,61	-27%	1.815.912,03	1.861.848,58	2%	14.275.063,85	13.145.788,28	-9%
Γ.Ν. Παίδων «Η Αγία Σοφία»	6.176.291,85	5.663.913,98	-9%	19.954.567,75	18.980.095,50	-5%	168.563,51	368.906,61	54%	5.449.415,32	4.454.629,92	-22%
Γ.Ν. Παίδων Αθηνών "ΠΑΝ. ΚΑΙ ΑΓΛΑΪΑΣ ΚΥΡΙΑΚΟΥ"	2.229.741,88	1.614.285,40	-38%	5.369.215,73	5.037.356,54	-7%	335.803,91	185.607,72	-81%	2.410.237,05	2.255.241,17	-7%
Γ.Ν. Αθηνών Λαϊκό	12.399.349,35	12.569.183,39	1%	50.671.663,19	41.863.406,30	-21%	1.019.705,14	655.362,28	-56%	7.643.653,80	5.225.450,77	-46%
Γ.Ν. Αθηνών "ΙΠΠΟΚΡΑΤΕΙΟ"	25.551.214,84	23.827.327,24	-7%	26.409.363,43	17.228.177,36	-53%	0,00	0,00	-	3.748.504,47	3.199.615,68	-17%
Γ.Ν. Αλεξάνδρας	5.856.524,75	7.994.029,16	27%	17.354.761,71	16.439.944,48	-6%	0,00	0,00	-	2.557.817,66	2.733.035,95	6%
Γ.Ν. – Μαιευτήριο "ΕΛΕΝΑ ΒΕΝΙΖΕΛΟΥ"	1.281.642,90	1.127.487,78	-14%	7.068.563,14	5.076.906,98	-39%	0,00	0,00	-	1.918.444,99	1.548.540,84	-24%
Γ.Ν. Αθήνας "ΠΟΛΥΚΛΙΝΙΚΗ"	970.790,57	1.334.237,43	27%	1.942.370,48	2.923.912,42	34%	0,00	11.712,30	100%	734.447,05	985.974,03	26%
Γ.Ν. Πατησίων	995.200,69	948.061,88	-5%	1.591.024,65	935.955,57	-70%	0,00	0,00	-	509.811,30	555.825,79	8%
Ειδικό Νοσοκομείο "ΟΦΘΑΛΜΙΑΤΡΕΙΟ ΑΘΗΝΩΝ"	1.951.251,62	1.646.697,38	-18%	553.726,22	47.367,97	1069%	0,00	0,00	-	0,00	0,00	-
Γ.Ν. Νοσημάτων Θώρακος Αθηνών "Η ΣΩΤΗΡΙΑ"	4.259.344,33	4.007.592,41	-6%	26.702.589,56	19.340.853,14	-38%	0,00	0,00	-	3.330.208,29	2.845.718,55	-17%
Γ.Ν. Αθηνών "ΚΑΤ"	8.798.416,87	8.475.012,12	-4%	14.701.466,80	12.283.965,41	-20%	28.514.798,42	13.308.006,09	-114%	2.697.844,14	2.371.915,75	-14%
Γ.Ν. Αθηνών "Γ. ΓΕΝΝΗΜΑΤΑΣ"	28.094.136,25	20.407.128,51	-38%	42.283.761,05	37.423.408,27	-13%	6.560.301,25	3.445.353,86	-90%	7.431.920,79	9.540.926,45	22%
Γ.Ν. Μελισσίων "ΑΜΑΛΙΑ ΦΛΕΜΙΓΚ"	3.526.293,08	2.496.270,32	-41%	3.867.149,35	3.299.457,53	-17%	838.701,65	629.357,27	-33%	1.495.354,48	794.528,07	-88%
Γ.Ν. Αθηνών "ΣΙΣΜΑΝΟΓΛΕΙΟ"	5.609.842,22	6.209.434,00	10%	10.346.675,98	9.965.887,53	-4%	0,00	0,00	-	2.488.473,68	2.258.868,00	-10%
Γ.Ν. Ν. Ιωνίας "ΚΩΝΣΤΑΝΤΟΠΟΥΛΕΙΟ"	9.450.891,20	7.100.811,28	-33%	5.209.840,61	3.763.557,40	-38%	920.995,82	378.217,27	-144%	1.909.868,07	2.047.155,60	7%
Παιδοψυχιατρικό Νοσοκομείο Αττικής	15.986,21	10.329,24	-55%	72.481,12	18.233,43	-298%	0,00	0,00	-	254.692,45	228.759,85	-11%
Ογκ. Νοσ. Κηφισιάς "ΟΙ ΑΓΙΟΙ ΑΝΑΡΓΥΡΟΙ"	296.563,17	896.231,52	67%	10.770.491,01	10.143.725,78	-6%	286,38	352.481,58	100%	481.733,69	527.906,72	9%
Γ.Ν. Παίδων Πεντέλης	420.637,48	362.614,93	-16%	416.158,56	351.657,97	-18%	862.462,93	304.220,70	-183%	533.503,89	434.288,05	-23%
Γ.Ν. Αθηνών "ΚΟΡΓΙΑΛΛΕΝΕΙΟ- ΜΠΕΝΑΚΕΙΟ"	18.515.240,12	15.094.175,03	-23%	16.819.337,00	13.734.285,85	-22%	782.972,28	1.150.000,00	32%	3.228.138,00	3.179.526,92	-2%
Αντικαρκ. Ογκ. Νοσ. Αθηνών "Ο ΑΓΙΟΣ ΣΑΒΒΑΣ"	1.800.874,31	1.797.737,47	0%	28.202.169,89	19.911.098,07	-42%	5.809.450,08	3.433.130,04	-69%	2.627.340,80	1.920.551,02	-37%
Γ.Ν. Αθηνών "Η ΕΛΠΙΣ"	1.900.001,35	1.760.132,39	-8%	4.042.718,37	2.854.434,52	-42%	0,00	0,00	-	1.151.068,33	921.146,17	-25%
Δερμ. Νόσων Αθηνών "ΑΝΔΡΕΑΣ ΣΥΓΓΡΟΣ"	204.189,92	164.488,77	-24%	8.281.959,01	10.829.944,17	24%	0,00	0,00	-	811.007,81	949.775,58	15%



Νοσοκομείο	Κόστος Υγειονομικού Υλικού (2010)	Κόστος Υγειονομικού Υλικού (2011)	% Μεταβολή	Κόστος Φαρμάκων (2010)	Κόστος Φαρμάκων (2011)	% Μεταβολή	Κόστος ορθοπαιδικού υλικού (2010)	Κόστος ορθοπαιδικού υλικού (2011)	% Μεταβολή	Κόστος χημικών αντιδραστηρίων (2010)	Κόστος χημικών αντιδραστηρίων (2011)	% Μεταβολή
Παθολογικό Νοσοκομείο Αθηνών												
"ΣΠΗΛΙΟΠΟΥΛΕΙΟ"	30.738,46	42.441,71	28%	102.781,79	111.214,82	8%	0,00	0,00	-	82.206,57	85.686,79	4%
Γ.Ν. Αθηνών "ΠΑΜΜΑΚΑΡΙΣΤΟΣ"	984.626,48	820.501,78	-20%	2.400.023,41	1.871.218,20	-28%	0,00	0,00	-	620.467,12	588.156,58	-5%
Γ.Ν. - Κ.Υ. Κω"	577.970,60	535.727,63	-8%	1.463.151,48	625.340,45	-134%	170.849,42	170.480,80	0%	361.993,52	329.989,33	-10%
Γ.Ν. Δυτικής Αττικής "Η ΑΓΙΑ ΒΑΡΒΑΡΑ"	914.102,15	857.782,81	-7%	2.106.832,73	1.535.852,03	-37%	0,00	0,00	-	634.277,91	533.877,88	-19%
Ψυχιατρικό Νοσοκομείο Αττικής "ΔΡΟΜΟΚΑΪΤΕΙΟ"	75.319,74	64.545,00	-17%	1.765.302,83	1.177.950,59	-50%	0,00	0,00	-	186.530,56	111.979,10	-67%
Γ.Ν. Νίκαιας "Ο ΑΓΙΟΣ ΠΑΝΤΕΛΕΗΜΩΝ"	9.901.972,57	5.725.410,22	-73%	13.156.952,83	11.135.225,57	-18%	1.244.524,68	610.135,73	-104%	4.894.750,12	4.211.732,42	-16%
Γ.Ν. Ρόδου "ΑΝΔΡΕΑΣ ΠΑΠΑΝΔΡΕΟΥ"	6.613.503,40	3.437.849,59	-92%	11.117.876,05	7.612.087,13	-46%	2.427.512,99	1.523.285,71	-59%	2.732.508,99	1.651.492,02	-65%
Κρατικό Θεραπευτήριο - Κ.Υ. Λέρου	181.886,35	387.592,44	53%	987.221,93	487.814,71	-102%	3.308,95	1.245,41	-166%	156.945,49	104.253,28	-51%
Γ.Ν. - Κ.Υ. Νάξου	81.977,26	82.443,98	1%	229.612,60	134.641,48	-71%	0,00	0,00	-	84.840,45	48.194,25	-76%
Γ.Ν. Ελευσίνας "ΘΡΙΑΣΙΟ"	7.057.144,64	4.807.925,74	-47%	7.060.681,40	5.827.333,01	-21%	4.081.917,92	2.261.752,94	-80%	2.323.362,78	2.093.854,12	-11%
Ψυχιατρικό Νοσοκομείο Αττικής Γ.Ν. Μυτιλήνης "ΒΟΣΤΑΝΕΙΟ"	83.128,12	92.783,87	10%	5.036.840,81	3.779.989,30	-33%	0,00	0,00	-	431.313,52	425.631,50	-1%
Γ.Ν. - Κ.Υ. Σύρου "ΒΑΡΔΑΚΕΙΟ & ΠΡΩΙΟ"	1.668.592,43	1.961.200,56	15%	6.764.946,83	6.048.444,36	-12%	489.038,54	0,00	-	1.156.284,35	1.308.130,31	12%
Γ.Ν. - Κ.Υ. Λήμνου	470.243,50	765.056,35	39%	1.114.909,64	567.545,81	-96%	132.287,67	50.191,00	-164%	550.135,43	621.154,82	11%
Γ.Ν. - Κ.Υ. Κυθήρων "ΤΡΙΦΥΛΛΕΙΟ"	1.122.704,27	710.437,52	-58%	1.133.640,12	810.707,25	-40%	50.180,70	21.794,26	-130%	271.748,66	205.546,76	-32%
Γ.Ν. - Κ.Υ. Κυθήρων "ΤΡΙΦΥΛΛΕΙΟ"	40.092,58	54.624,66	27%	207.061,39	156.446,00	-32%	0,00	0,00	-	46.216,70	54.064,32	15%
Γ.Ν. Χίου "ΣΚΥΛΙΤΣΕΙΟ"	1.357.494,32	1.212.773,02	-12%	4.134.626,45	2.981.191,38	-39%	329.448,65	284.521,67	-16%	612.203,44	552.075,72	-11%
Γ.Ν. - Κ.Υ. Καλύμνου "ΒΟΥΒΑΛΕΙΟ"	387.179,98	337.237,78	-15%	1.157.831,39	650.059,76	-78%	150.362,17	33.971,63	-343%	85.191,65	143.249,77	41%
Αντικαρκινικό Νοσοκομείο Πειραιά «ΜΕΤΑΞΑ»	4.062.751,96	2.735.633,26	-49%	30.450.721,73	24.025.530,52	-27%	409.278,39	196.411,54	-108%	3.802.971,73	3.155.446,18	-21%
Πανεπιστημιακό Γ.Ν. "ΑΤΤΙΚΟΝ"	29.433.613,93	24.833.177,23	-19%	32.233.194,43	28.580.254,30	-13%	2.723.168,61	1.900.734,88	-43%	7.750.622,47	6.961.160,51	-11%
Γ.Ν. - Κ.Υ. Ικαρίας	82.050,75	56.389,98	-46%	305.138,61	226.419,08	-35%	0,00	4.987,70	100%	126.657,25	138.369,69	8%
Γ.Ν. Πειραιά "ΤΖΑΝΕΙΟ"	10.222.676,42	7.062.850,67	-45%	8.960.062,94	6.259.041,98	-43%	2.052.260,02	1.053.765,41	-95%	2.714.890,84	2.277.996,11	-19%
Γ.Ν. Σάμου "ΑΓΙΟΣ ΠΑΝΤΕΛΕΗΜΩΝ"	1.086.448,60	1.279.726,22	15%	2.577.417,73	1.584.528,17	-63%	1.066.010,24	43.878,66	-2329%	1.154.813,39	948.565,62	-22%
Γ.Ν. "ΑΣΚΛΗΠΕΙΟ ΒΟΥΛΑΣ"	3.133.683,35	2.753.229,25	-14%	8.164.076,58	5.398.236,19	-51%	8.959.618,95	4.733.733,99	-89%	2.444.953,03	1.978.968,02	-24%
Ειδικό Ψυχιατρικό Νοσοκομείο Θεσσαλονίκης	134.305,75	88.836,40	-51%	2.193.830,06	1.322.643,20	-66%	0,00	0,00	-	177.005,80	158.225,72	-12%
Γ.Ν. Θεσσαλονίκης "Γ.ΠΑΠΑΝΙΚΟΛΑΟΥ"	23.697.775,09	18.471.478,17	-28%	27.972.371,83	20.919.317,78	-34%	8.553.583,08	4.177.865,01	-105%	6.808.914,12	4.909.292,85	-39%
Γ.Ν. Θεσσαλονίκης "Γ.ΓΕΝΗΜΑΤΑ"	3.396.621,68	2.663.044,61	-28%	2.729.224,73	1.975.380,47	-38%	916.248,91	483.942,08	-89%	792.823,06	655.154,57	-21%
Γ.Ν. Θεσσαλονίκης "Ο ΑΓΙΟΣ ΔΗΜΗΤΡΙΟΣ"	2.312.688,19	1.897.017,34	-22%	2.997.945,13	2.128.031,88	-41%	0,00	0,00	-	792.442,70	727.089,36	-9%



Νοσοκομείο	Κόστος Υγειονομικού Υλικού (2010)	Κόστος Υγειονομικού Υλικού (2011)	% Μεταβολή	Κόστος Φαρμάκων (2010)	Κόστος Φαρμάκων (2011)	% Μεταβολή	Κόστος ορθοπαιδικού υλικού (2010)	Κόστος ορθοπαιδικού υλικού (2011)	% Μεταβολή	Κόστος χημικών αντιβιοσυστηρίων (2010)	Κόστος χημικών αντιβιοσυστηρίων (2011)	% Μεταβολή
Νοσοκομείο Ειδικών Παθήσεων												
Θεσσαλονίκης	59.071,95	83.905,02	30%	210.240,23	162.728,97	-29%	0,00	0,00	-	333.525,72	275.974,66	-21%
Γ.Ν. "ΠΑΠΑΓΕΩΡΓΙΟΥ"	21.733.061,47	17.942.788,60	-21%	30.421.936,00	23.497.278,04	-29%	5.248.847,91	4.646.406,88	-13%	3.062.838,70	3.062.532,72	0%
Γ.Ν. Γιαννιτσών	1.263.078,38	1.112.193,08	-14%	3.243.633,86	2.084.611,01	-56%	863.256,52	387.131,31	-123%	651.069,38	691.926,53	6%
Γ.Ν. Έδεσσας	2.081.776,75	2.632.710,49	21%	3.401.954,43	1.697.784,85	-100%	1.568.539,72	501.265,62	-213%	1.356.787,98	816.913,51	-66%
Γ.Ν. Βέροιας	3.356.519,15	3.042.038,42	-10%	4.210.970,47	2.693.269,45	-56%	987.929,93	959.026,63	-3%	927.670,81	826.803,20	-12%
Γ.Ν. Νάουσας	414.346,40	386.133,59	-7%	863.619,54	613.493,36	-41%	833.543,82	793.866,42	-5%	436.795,08	421.660,38	-4%
Γ.Ν. Κατερίνης	2.406.333,73	1.933.292,14	-24%	5.219.177,56	1.856.360,92	-181%	752.614,47	371.220,23	-103%	1.123.818,02	1.032.548,14	-9%
Ψυχιατρικό Νοσοκομείο Πέτρας												
Ολύμπου	19.542,49	23.497,64	17%	594.253,05	373.526,64	-59%	0,00	0,00	-	42.113,19	26.863,98	-57%
Γ.Ν. Πτολεμαΐδας «ΜΠΟΔΟΣΑΚΕΙΟ»	1.724.516,32	1.610.058,01	-7%	3.941.442,91	3.078.783,02	-28%	1.605.621,53	859.030,77	-87%	481.747,30	384.678,19	-25%
Γ.Ν. Κοζάνης «ΜΑΜΑΤΣΕΙΟ»	1.271.152,95	893.085,86	-42%	3.174.099,30	2.394.483,13	-33%	617.682,71	448.924,69	-38%	820.385,83	768.965,90	-7%
Γ.Ν. Φλώρινας «Ελένη Δημητρίου»	1.025.331,61	1.100.148,13	7%	1.467.278,92	799.016,72	-84%	33.397,01	22.893,53	-46%	504.178,45	298.474,88	-69%
Γ.Ν. Καστοριάς	705.299,70	725.621,33	3%	1.503.250,55	913.962,14	-64%	235.429,36	111.799,39	-111%	500.410,11	504.933,79	1%
Γ.Ν. Γρεβενών	450.851,07	657.509,18	31%	1.089.168,20	699.869,10	-56%	49.999,63	26.371,29	-90%	332.676,26	165.311,49	-101%
Αντικαρκινικό Νοσ. Θεσ. ΘΕΑΓΕΝΕΙΟ	7.850.839,35	5.913.927,45	-33%	44.699.650,04	38.149.708,34	-17%	0,00	0,00	-	3.080.041,92	1.825.211,00	-69%
Αφροδισίων και Δερματικών Νόσων												
Θεσ.	11.802,79	20.847,19	43%	252.454,65	28.550,06	-784%	0,00	0,00	-	129.066,07	86.377,00	-49%
Γ.Ν. Κιλκίς	1.342.722,00	845.851,58	-59%	1.979.792,00	1.078.362,19	-84%	791.683,00	367.413,59	-115%	873.053,00	714.651,03	-22%
Γ.Ν. - Κ.Υ. Γουμένισσας	192.216,26	148.991,92	-29%	583.585,85	273.467,55	-113%	0,00	0,00	-	78.953,43	91.295,22	14%
Γ.Ν. Θεσσαλονίκης ΑΓΙΟΣ ΠΑΥΛΟΣ	1.154.441,39	1.111.994,11	-4%	2.597.238,31	1.783.158,21	-46%	1.376.955,56	747.431,20	-84%	1.130.846,05	913.283,25	-24%
Γ.Ν. Σερρών	4.229.297,21	4.682.922,65	10%	7.704.120,57	4.514.311,15	-71%	1.838.488,03	0,00	-	2.549.682,64	285.285,65	-794%
Γ.Ν. Χαλκιδικής	1.526.018,45	1.368.150,72	-12%	2.411.473,49	1.461.475,98	-65%	6.550,71	63.081,60	90%	866.157,24	848.101,45	-2%
Γ.Ν. Θεσσαλονίκης «ΙΠΠΟΚΡΑΤΕΙΟ»	13.202.184,59	9.800.967,41	-35%	41.718.611,99	29.290.449,22	-42%	996.246,76	680.135,19	-46%	7.717.783,05	6.081.261,80	-27%
Πανεπιστημιακό Γ.Ν. Θεσσαλονίκης												
ΑΧΕΠΑ	20.663.113,03	13.376.949,70	-54%	20.719.724,60	14.414.411,75	-44%	8.747,75	4.663,56	-88%	5.792.567,78	3.697.585,85	-57%
Γ.Ν. Διδυμότειχου	3.321.511,67	2.231.102,94	-49%	3.255.866,43	2.544.774,76	-28%	934.601,43	516.243,35	-81%	452.329,49	487.249,63	7%
Γ.Ν. Δράμας	3.547.614,18	2.536.025,76	-40%	3.211.636,35	1.818.462,49	-77%	688.834,73	582.717,39	-18%	1.129.250,96	841.841,44	-34%
Γ.Ν. Καβάλας	6.770.897,82	3.994.032,41	-70%	9.352.928,95	7.117.561,16	-31%	1.113.077,87	1.296.155,65	14%	2.078.000,00	2.106.412,59	1%
Γ.Ν. Κομοτηνής ΣΙΣΜΑΝΟΓΛΕΙΟ	3.201.988,59	3.559.210,07	10%	4.076.939,08	2.835.598,12	-44%	460.520,59	189.252,55	-143%	1.550.653,47	756.659,54	-105%
Γ.Ν. Ξάνθης	2.822.247,88	2.612.520,04	-8%	3.989.333,18	2.609.518,06	-53%	499.905,83	502.392,94	0%	1.058.259,70	933.555,31	-13%
Πανεπιστημιακό Γ.Ν.												
Αλεξανδροπούλης	18.680.000,00	12.208.113,00	-53%	30.420.000,00	24.482.308,00	-24%	131.000,00	1.367.509,00	90%	4.546.600,00	3.296.415,00	-38%
Πανεπιστημιακό Γ.Ν. Λάρισας	16.523.952,15	15.331.843,11	-8%	34.890.319,31	23.950.502,57	-46%	2.332.431,05	2.994.088,35	22%	11.477.309,79	5.247.330,94	-119%
Γ.Ν.Λάρισας "ΚΟΥΤΛΙΜΠΑΝΕΙΟ"	4.319.195,43	3.782.344,50	-14%	14.192.971,00	9.972.429,15	-42%	610.656,91	307.358,58	-99%	2.271.536,08	1.965.777,59	-16%
Γ.Ν. Καρδίτσας	1.727.525,38	1.512.606,59	-14%	4.963.427,56	2.419.341,14	-105%	461.412,43	388.832,35	-19%	1.039.066,06	834.654,39	-24%



Νοσοκομείο	Κόστος Υγειονομικού Υλικού (2010)	Κόστος Υγειονομικού Υλικού (2011)	% Μεταβολή	Κόστος Φαρμάκων (2010)	Κόστος Φαρμάκων (2011)	% Μεταβολή	Κόστος ορθοπαιδικού υλικού (2010)	Κόστος ορθοπαιδικού υλικού (2011)	% Μεταβολή	Κόστος χημικών αντιδραστηρίων (2010)	Κόστος χημικών αντιδραστηρίων (2011)	% Μεταβολή
Γ.Ν. Βόλου "ΑΧΙΛΛΟΠΟΥΛΕΙΟ"	4.427.140,65	3.328.282,07	-33%	8.864.332,79	5.511.202,20	-61%	1.028.897,39	811.875,95	-27%	2.672.409,97	2.467.146,43	-8%
Γ.Ν. Τρικάλων	2.062.222,50	2.188.270,48	6%	6.202.430,68	3.914.475,61	-58%	641.071,76	353.457,14	-81%	854.397,61	1.024.620,82	17%
Γ.Ν. Λαμίας	4.808.537,09	3.323.770,43	-45%	12.172.515,16	8.554.604,57	-42%	504.117,48	385.665,05	-31%	2.220.932,04	1.730.177,04	-28%
Γ.Ν. Λιβαδειάς	1.732.859,48	1.644.301,37	-5%	3.397.443,91	1.671.778,49	-103%	1.043.552,54	432.499,47	-141%	409.705,98	415.287,81	1%
Γ.Ν. Θηβών	641.880,35	360.805,95	-78%	1.283.966,48	740.908,72	-73%	20.246,78	0,00	-	250.769,79	166.207,90	-51%
Γ.Ν. Άμφισσας	1.027.986,81	863.972,52	-19%	802.800,33	517.769,92	-55%	358.888,03	317.450,09	-13%	354.914,86	275.324,67	-29%
Γ.Ν. Καρπενησίου	609.494,94	403.494,07	-51%	536.782,77	318.690,40	-68%	334.644,57	209.485,85	-60%	147.447,75	140.736,47	-5%
Γ.Ν. Χαλκίδας	2.244.531,14	2.546.454,35	12%	4.610.603,57	2.318.788,00	-99%	790.233,62	420.953,05	-88%	1.375.257,55	87.034,09	-1480%
Γ.Ν. Κ.Υ. Καρύστου "ΔΙΟΚΛΕΙΟ"	65.644,15	65.982,73	1%	336.171,98	263.361,73	-28%	97.410,56	96.402,37	-1%	174.945,93	186.019,93	6%
Γ.Ν. - Κ.Υ. Κύμης "Γ. ΠΑΠΑΝΙΚΟΛΑΟΥ"	215.455,90	131.705,54	-64%	290.523,68	164.867,05	-76%	1.524.077,01	24.764,51	-6054%	120.688,25	154.140,58	22%
Νοσημάτων Θώρ. Ν/Δ Ελλάδ. "Ο ΑΓΙΟΣ ΛΟΥΚΑΣ"	119.976,25	166.990,04	28%	460.352,80	385.161,86	-20%	0,00	0,00	-	119.692,84	114.773,84	-4%
Γ.Ν. Αγρινίου	2.334.538,52	2.307.028,67	-1%	3.994.588,47	2.740.244,33	-46%	624.583,16	457.298,53	-37%	1.254.710,05	1.104.589,66	-14%
Γ.Ν. Αιγίου	880.212,42	769.461,15	-14%	1.502.888,13	1.115.290,45	-35%	772.838,05	590.626,97	-31%	652.210,03	749.248,53	13%
Γ.Ν. Αμαλιάδας	411.377,17	429.067,45	4%	1.625.814,95	1.011.249,30	-61%	320.879,66	182.221,76	-76%	392.989,58	320.910,88	-22%
Γ.Ν.- Κ.Υ. Καλαβρύτων	97.832,80	176.902,75	45%	183.412,52	185.379,37	1%	0,00	0,00	-	168.498,83	180.086,82	6%
Γ.Ν. -Κ.Υ. Κρεστενών	49.153,41	41.354,08	-19%	182.623,43	63.431,07	-188%	0,00	0,00	-	96.128,54	66.651,88	-44%
Γ.Ν. Μεσολογγίου "ΧΑΤΖΗΚΩΣΤΑ"	1.100.357,01	752.548,24	-46%	1.782.420,65	1.207.881,48	-48%	240.451,89	222.725,93	-8%	350.970,94	538.874,87	35%
Γ.Ν. Παίδων Πατρών «ΚΑΡΑΜΑΝΔΑΝΕΙΟ»	359.362,48	473.385,42	24%	431.104,81	424.923,51	-1%	0,00	34.177,41	100%	231.400,11	141.203,13	-64%
Γ.Ν. Πύργου "Ανδρέας Παπανδρέου"	2.068.653,78	2.323.463,29	11%	4.832.558,23	3.490.743,74	-38%	392.248,18	135.775,46	-189%	1.473.758,67	949.592,90	-55%
Γ.Ν. Πατρών, "Ο ΑΓΙΟΣ ΑΝΔΡΕΑΣ"	3.454.336,65	2.392.515,83	-44%	10.084.033,09	10.563.243,36	5%	47.230,83	2.496.853,86	98%	1.146.855,89	1.430.932,43	20%
Πανεπιστημιακό Γ.Ν. Πατρών	30.925.257,20	24.542.451,42	-26%	42.389.526,96	32.371.814,23	-31%	6.978.625,68	2.537.782,68	-175%	6.888.673,45	5.380.594,75	-28%
Γ.Ν. Άργους	1.935.722,64	1.799.107,28	-8%	2.407.021,67	1.256.761,89	-92%	1.533.684,05	951.023,98	-61%	750.569,49	754.067,06	0%
Γ.Ν. Καλαμάτας	2.267.209,81	2.092.884,52	-8%	8.435.934,50	4.529.148,62	-86%	743.346,13	477.523,76	-56%	1.789.923,79	1.454.287,59	-23%
Γ.Ν. Κορίνθου	2.066.421,75	1.426.291,20	-45%	3.971.425,16	2.082.014,13	-91%	758.003,90	368.899,83	-105%	661.737,33	624.048,98	-6%
Γ.Ν. - Κ.Υ. Κυπαρισσίας	526.626,07	545.035,16	3%	1.562.541,32	838.290,11	-86%	28.374,47	56.182,76	49%	306.917,53	222.873,78	-38%
Γ.Ν. - Κ.Υ. Μολάων	751.187,78	571.707,23	-31%	1.707.409,23	831.367,64	-105%	250.158,74	159.251,62	-57%	129.027,64	184.023,58	30%
Γ.Ν. Ναυπλίου	552.237,01	551.112,56	0%	1.625.296,85	491.862,24	-230%	95.467,58	4.598,17	-1976%	610.326,86	502.117,69	-22%
Γ.Ν. Σπάρτης	2.488.367,39	2.233.623,03	-11%	3.043.020,34	1.531.571,10	-99%	50.839,46	3.445,31	-1376%	702.492,22	736.689,78	5%
Παναρκαδικό Νοσ. Τρίπολης "Η ΕΥΑΓΓΕΛΙΣΤΡΙΑ"	3.713.964,65	2.284.741,12	-63%	5.824.268,83	3.477.602,22	-67%	1.236.148,53	682.531,42	-81%	790.818,16	783.948,70	-1%
Ψυχιατρικό Νοσοκομείο Τρίπολης	26,18	2.025,11	99%	795.803,53	542.643,30	-47%	0,00	0,00	-	0,00	0,00	-
Γ.Ν. Άρτας	3.696.726,88	3.203.470,63	-15%	6.651.162,26	4.567.835,71	-46%	2.337.280,65	1.102.331,46	-112%	1.524.463,80	1.208.973,93	-26%
Γ.Ν. Πρέβεζας	987.755,10	869.148,97	-14%	2.973.362,14	1.619.185,42	-84%	86.232,04	59.822,53	-44%	896.387,58	699.274,80	-28%
Γ.Ν.-Κ.Υ. Φιλιατών	758.141,52	770.009,16	2%	1.688.385,34	870.176,79	-94%	452.796,77	202.474,41	-124%	348.154,07	282.572,52	-23%



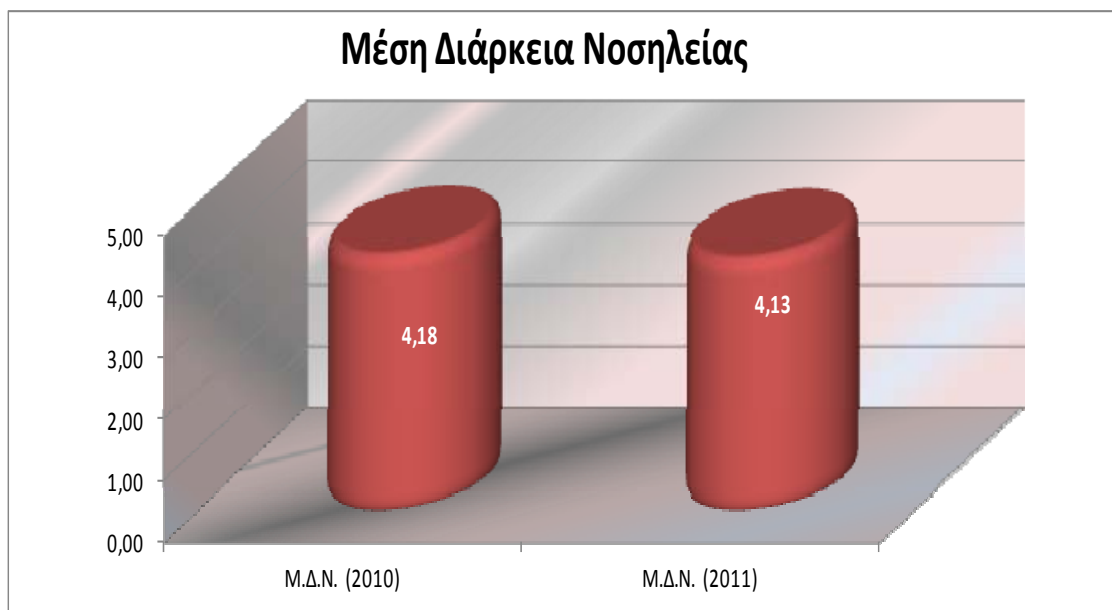
Νοσοκομείο	Κόστος Υγειονομικού Υλικού (2010)	Κόστος Υγειονομικού Υλικού (2011)	% Μεταβολή	Κόστος Φαρμάκων (2010)	Κόστος Φαρμάκων (2011)	% Μεταβολή	Κόστος ορθοπαιδικού υλικού (2010)	Κόστος ορθοπαιδικού υλικού (2011)	% Μεταβολή	Κόστος χημικών αντιβιοσυστηρίων (2010)	Κόστος χημικών αντιβιοσυστηρίων (2011)	% Μεταβολή
Γ.Ν. Ιωαννίνων "Γ.ΧΑΤΖΗΚΩΣΤΑ"	7.178.908,94	5.009.640,85	-43%	4.293.386,98	3.372.246,00	-27%	1.995.830,49	1.164.864,64	-71%	2.184.530,21	1.765.124,00	-24%
Πανεπιστημιακό Γ.Ν. Ιωαννίνων	19.846.532,80	12.245.335,07	-62%	29.165.084,28	20.412.748,87	-43%	3.713.305,27	2.407.422,87	-54%	5.384.445,10	4.675.335,03	-15%
Γ.Ν. Ζακύνθου	893.828,15	636.104,37	-41%	2.385.490,55	995.079,34	-140%	169.315,20	65.996,84	-157%	342.552,14	394.634,73	13%
Γ.Ν. Κέρκυρας	3.319.200,74	2.217.133,09	-50%	5.164.941,82	3.416.118,34	-51%	1.259.296,65	663.720,16	-90%	1.015.240,56	1.137.888,64	11%
Γ.Ν. Κεφαλληνίας	620.628,75	791.699,26	22%	1.227.939,15	882.565,33	-39%	294.871,35	162.953,05	-81%	654.029,79	714.575,27	8%
Γ.Ν. Λευκάδας	1.204.815,25	669.790,02	-80%	1.566.993,02	886.593,01	-77%	26.427,54	110.691,58	76%	306.202,51	346.574,66	12%
Γ.Ν. Ληξουρίου "ΜΑΝΤΖΑΒΙΝΑΤΕΙΟ"	123.499,59	27.024,97	357%	78.846,43	124.052,88	36%	0,00	0,00	-	62.108,64	56.312,34	-10%
Ψυχιατρικό Νοσοκομείο Κέρκυρας	14.026,47	16.523,49	15%	502.490,40	429.873,64	-17%	0,00	0,00	-	0,00	0,00	-
Πανεπιστημιακό Γ.Ν. Ηρακλείου	22.513.102,45	18.053.631,24	-25%	37.422.900,13	33.379.457,45	-12%	3.982.481,92	2.179.099,07	-83%	5.853.292,62	5.704.377,37	-3%
Γ.Ν. Ηρακλείου «ΒΕΝΙΖΕΛΕΙΟ - ΠΑΝΑΝΕΙΟ»	7.599.834,73	6.186.626,97	-23%	10.182.197,96	8.313.192,06	-22%	1.821.326,95	1.312.156,48	-39%	4.202.977,53	3.672.736,24	-14%
Θεραπευτήριο Ψυχικών Παθήσεων Χανίων	2.591,12	2.263,99	-14%	419.067,62	293.590,37	-43%	290,00	295,00	2%	633,16	0,00	-
Γ.Ν. Χανίων "Ο ΑΓΙΟΣ ΓΕΩΡΓΙΟΣ"	3.314.035,03	3.753.666,67	12%	14.185.414,39	11.025.537,60	-29%	1.523.658,63	1.000.482,31	-52%	2.824.419,93	2.902.580,65	3%
Γ.Ν. Ρεθύμνου	2.086.095,43	2.122.444,97	2%	3.319.607,71	2.378.263,58	-40%	457.737,53	260.881,37	-75%	821.117,34	869.884,59	6%
Γ.Ν. Αγίου Νικολάου	1.601.843,69	1.526.517,67	-5%	2.114.562,77	1.284.256,14	-65%	255.672,27	112.694,58	-127%	630.785,29	575.471,07	-10%
Γ.Ν. - Κ.Υ. Ιεράπετρας	441.569,82	484.999,06	9%	616.980,29	422.517,47	-46%	52.459,06	21.370,37	-145%	521.099,15	449.309,04	-16%
Γ.Ν. - Κ.Υ. Σητείας	218.833,26	272.956,08	20%	752.908,86	461.053,63	-63%	121.555,12	65.051,53	-87%	346.896,23	319.853,10	-8%
Γ.Ν. - Κ.Υ. Νεάπολης Κρήτης «ΔΙΑΛΥΝΑΚΕΙΟ»	44.839,62	43.219,48	-4%	99.789,71	85.418,98	-17%	0,00	0,00	-	64.812,30	71.011,12	9%
Σύνολο/ μ.όρας χώρας	591.922.528,09	478.390.397,23	-24%	1.083.501.266,51	829.086.738,72	-31%	145.404.086,04	86.077.895,96	-69%	222.964.115	186.127.745	-20%



4.2 Συγκριτική αποτίμηση δεικτών επίδοσης των Νοσοκομείων 2010-2011

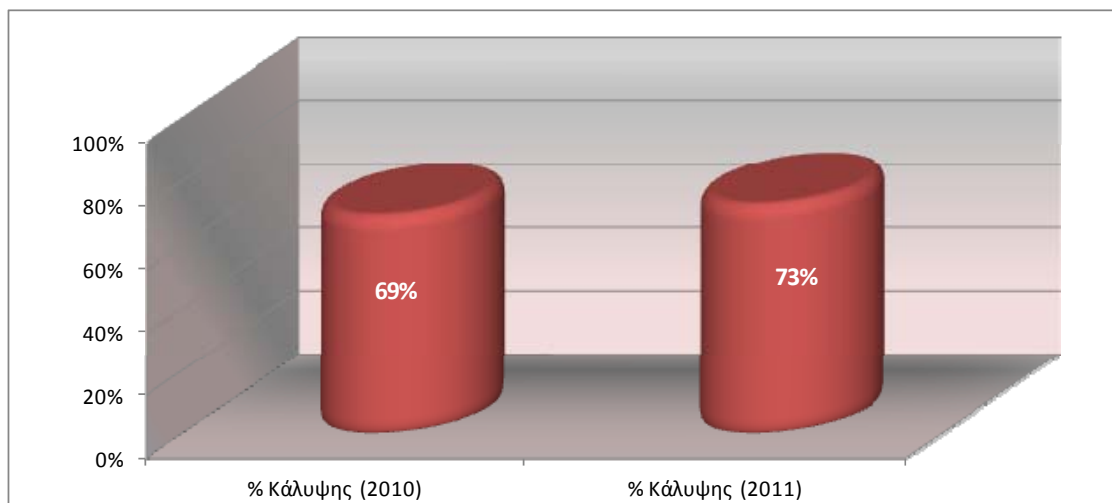
A. Μέση διάρκεια νοσηλείας

Η μέση διάρκεια νοσηλείας για το σύνολο της χώρας για το 2011 εμφανίζεται κατά περίπου 1% χαμηλότερη σε σχέση με το 2010 και διαμορφώνεται στις 4,13 ημέρες.



B. Ποσοστό κάλυψης κλινών

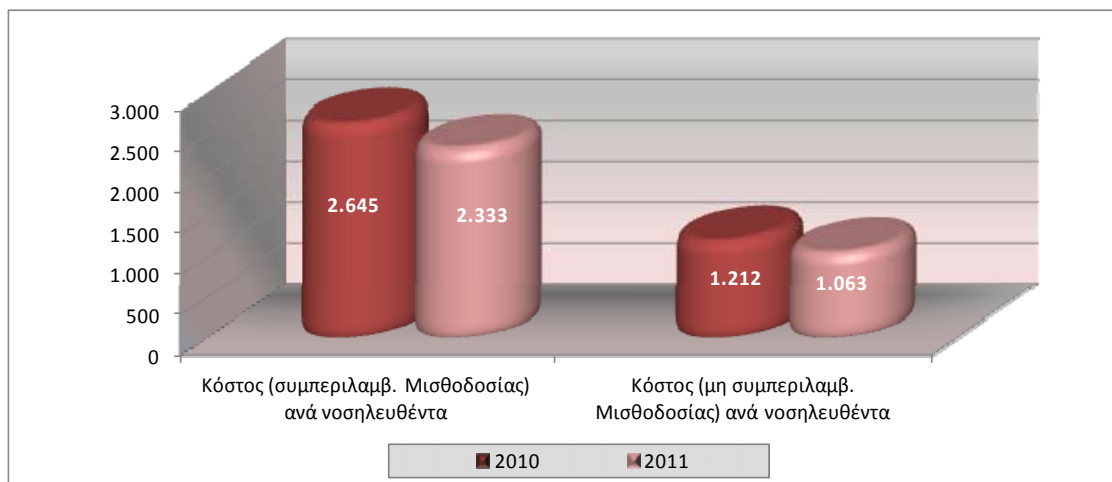
Όσον αφορά το ποσοστό πληρότητας των Νοσοκομείων σε επίπεδο χώρας, παρατηρείται ότι το 2011 αυξήθηκε κατά 5% σε σχέση με το 2010, γεγονός που οφείλεται αφενός στην αύξηση της ζήτησης υπηρεσιών, αφετέρου στη μείωση των διαθέσιμων κλινών. Σε κάθε περίπτωση το αυξημένο ποσοστό δεν υποδηλώνει -σε επίπεδο χώρας- υπερβάλλουσα κάλυψη.





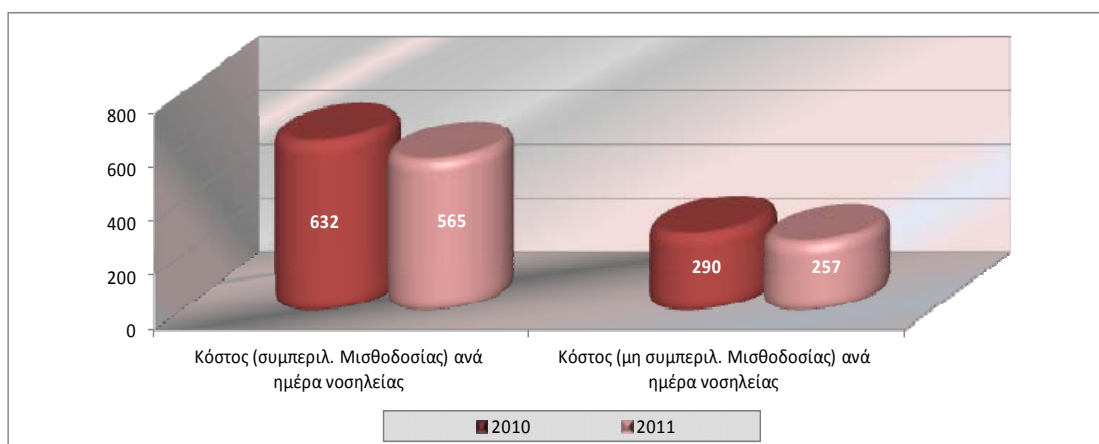
Γ. Κόστος ανά νοσηλευθέντα

Στο γράφημα που ακολουθεί παρουσιάζεται το κόστος ανά νοσηλευθέντα σε επίπεδο χώρας. Ο δείκτης για λόγους συγκρισιμότητας των στοιχείων, έχει υπολογισθεί με και χωρίς το κόστος μισθοδοσίας. Έτσι στην πρώτη περίπτωση αποδίδεται το κόστος ανά νοσηλευθέντα λαμβάνοντας μόνο το κόστος δαπάνης των μονάδων, ενώ στη 2^η περίπτωση η τιμή του δείκτη περιλαμβάνει το σύνολο του κόστους λειτουργίας. Και στις δύο περιπτώσεις παρατηρείται μείωση του κόστους για το 2011 σε σχέση με το 2010, της τάξεως του 14% περίπου.



Δ. Κόστος ανά ημέρα νοσηλείας

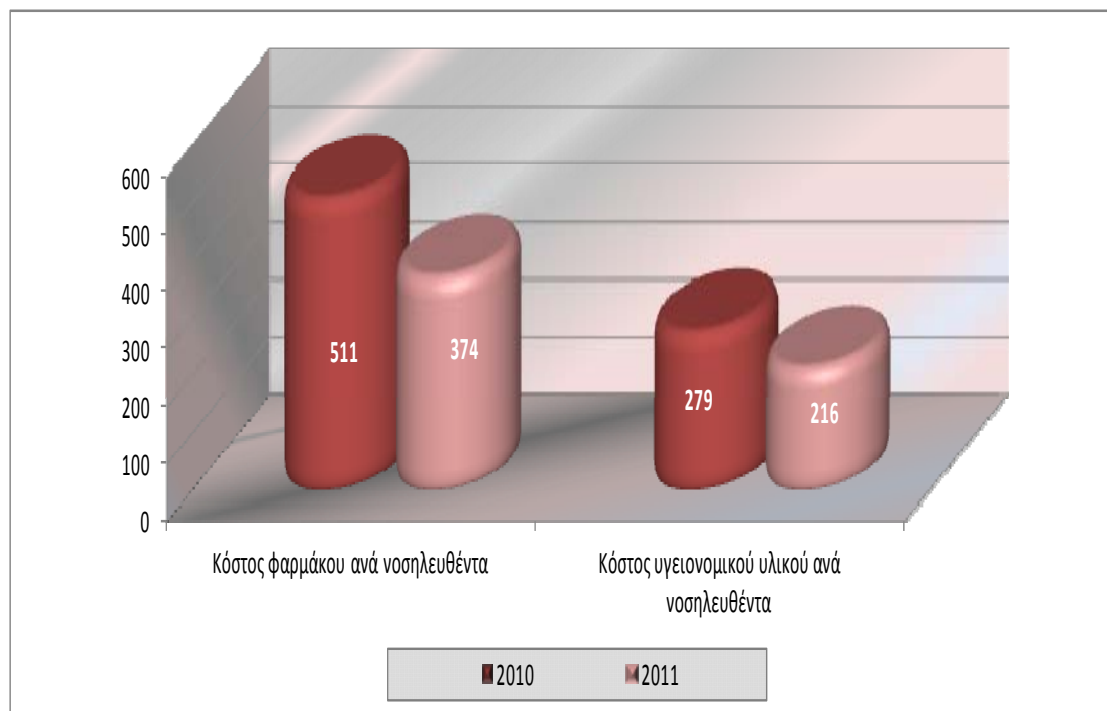
Στο γράφημα που ακολουθεί απεικονίζεται το ημερήσιο κόστος νοσηλείας στις επιμέρους κατηγορίες των νοσοκομείων. Όπως και στον υπολογισμό του κόστους ανά νοσηλευθέντα, ο υπολογισμός έχει γίνει με και χωρίς το κόστος μισθοδοσίας. Και εδώ παρατηρείται μείωση του κόστους ανά ημέρα νοσηλείας κατά 13% το 2011 σε σχέση με το 2010, και για τις δύο περιπτώσεις.





Ε. Κόστος Φαρμάκου και υγειονομικού υλικού ανά νοσηλευθέντα

Στο γράφημα που ακολουθεί παρουσιάζεται το κόστος φαρμάκου και υγειονομικού υλικού ανά νοσηλευθέντα. Ο δείκτης φαρμάκου εμφανίζει μεγαλύτερη μείωση (37%) το 2011, σε σύγκριση με το δείκτη Υγειονομικού υλικού (29%) ο οποίος επίσης εμφανίζεται μειωμένος το 2011 σε σχέση με το 2010.





Πίνακας 8: Συγκριτικά στοιχεία δεικτών επίδοσης νοσοκομείων 2010-2011

Νοσοκομείο	Μ.Δ.Ν. (2010)	Μ.Δ.Ν. (2011)	% Μεταβολή ΜΔΝ	% κάλυψης (2010)	% κάλυψης (2011)	% Μεταβολή % κάλυψης	Κόστος (συμπεριλαμβ. Μισθοδοσίας) ανά νοσηλευθέντα (2010)	Κόστος (συμπεριλαμβ. Μισθοδοσίας) ανά νοσηλευθέντα (2011)	% Μεταβολή	Κόστος (μη συμπεριλαμβ. Μισθοδοσίας) ανά νοσηλευθέντα (2010)	Κόστος (μη συμπεριλαμβ. Μισθοδοσίας) ανά νοσηλευθέντα (2011)	% Μεταβολή	Κόστος (συμπεριλ. Μισθοδοσίας) ανά ημέρα νοσηλείας (2010)	Κόστος (συμπεριλ. Μισθοδοσίας) ανά ημέρα νοσηλείας (2011)	% Μεταβολή	Κόστος (μη συμπεριλ. Μισθοδοσίας) ανά ημέρα νοσηλείας (2010)	Κόστος (μη συμπεριλ. Μισθοδοσίας) ανά ημέρα νοσηλείας (2011)	% Μεταβολή	Κόστος φαρμάκου ανά νοσηλευθέντα (2010)	Κόστος φαρμάκου ανά νοσηλευθέντα (2011)	% Μεταβολή	Κόστος υγειονομικού υλικού ανά νοσηλευθέντα (2010)	Κόστος υγειονομικού υλικού ανά νοσηλευθέντα (2011)	% Μεταβολή
Γ.Ν. Αθηνών "Ο ΕΥΑΓΓΕΛΙΣΜΟΣ"	6,44	5,70	-13%	83%	98%	16%	5.019	3.266	-54%	2.940	1.982	-48%	780	573	-36%	457	348	-31%	1.163	695	-67%	999	551	-81%
Γ.Ν. Παιδών «Η Αγία Σοφία»	3,20	2,88	-11%	62%	63%	3%	1.794	1.685	-6%	800	831	4%	561	585	4%	250	289	13%	380	344	-10%	118	103	-15%
Γ.Ν. Παιδών Αθηνών "ΠΑΝ. ΚΑΙ ΑΓΛΑΪΑΣ ΚΥΡΙΑΚΟΥ"	3,42	3,41	0%	67%	64%	-5%	1.882	2.049	8%	556	677	18%	550	601	8%	163	199	18%	204	205	0%	85	66	-29%
Γ.Ν. Αθηνών Λαϊκό	5,28	4,17	-27%	123%	104%	-18%	2.604	2.197	-19%	1.673	1.396	-20%	493	527	6%	317	334	5%	1.065	806	-32%	261	242	-8%
Γ.Ν. Αθηνών "ΙΠΠΟΚΡΑΤΕΙΟ"	4,65	3,68	-26%	99%	83%	-19%	3.054	2.523	-21%	1.784	1.474	-21%	657	686	4%	384	401	4%	754	454	-66%	729	628	-16%
Γ.Ν. Αλεξάνδρας	3,92	3,64	-8%	64%	66%	3%	2.706	2.330	-16%	1.253	1.287	3%	690	640	-8%	319	354	10%	685	533	-28%	231	259	11%
Γ.Ν. – Μαιευτήριο "ΕΛΕΝΑ ΒΕΝΙΖΕΛΟΥ"	3,36	3,88	13%	52%	66%	21%	1.446	1.426	-1%	542	558	3%	430	368	-17%	161	144	-12%	247	185	-33%	45	41	-9%
Γ.Ν. Αθήνας "ΠΟΛΥΚΛΙΝΙΚΗ"	4,26	3,85	-10%	60%	60%	-1%	2.678	2.207	-21%	846	862	2%	629	572	-10%	199	224	11%	293	392	25%	146	179	18%
Γ.Ν. Πατησίων	3,75	3,26	-15%	54%	53%	-2%	2.586	2.261	-14%	916	930	2%	690	693	0%	245	285	14%	280	146	-92%	175	147	-19%
Ειδικό Νοσοκομείο "ΟΦΘΑΛΜΙΑΤΡΕΙΟ ΑΘΗΝΩΝ"	1,00	1,00	0%	70%	41%	-73%	1.465	1.327	-10%	540	567	5%	1.465	1.327	-10%	540	567	5%	103	8	-1188%	362	277	-31%
Γ.Ν. Νοσημάτων Θώρακος Αθηνών "Η ΣΩΤΗΡΙΑ"	5,25	4,30	-22%	78%	79%	2%	2.539	1.851	-37%	1.112	822	-35%	484	431	-12%	212	191	-11%	662	391	-69%	106	81	-30%
Γ.Ν. Αθηνών "ΚΑΤ"	6,80	6,22	-9%	88%	94%	6%	4.417	3.215	-37%	2.545	1.681	-51%	650	517	-26%	374	270	-39%	564	403	-40%	337	278	-21%
Γ.Ν. Αθηνών "Γ. ΓΕΝΝΗΜΑΤΑΣ"	2,87	3,89	26%	74%	107%	30%	2.611	2.246	-16%	1.543	1.312	-18%	910	577	-58%	538	337	-60%	669	544	-23%	445	297	-50%
Γ.Ν. Μελισσίων "ΑΜΑΛΙΑ ΦΛΕΜΙΓΚ"	3,11	3,08	-1%	62%	68%	8%	1.895	1.924	1%	663	657	-1%	609	625	3%	213	213	0%	197	176	-12%	180	133	-35%
Γ.Ν. Αθηνών "ΣΙΣΜΑΝΟΓΛΕΙΟ"	4,48	4,25	-5%	68%	71%	4%	3.108	2.483	-25%	1.270	1.023	-24%	694	584	-19%	284	241	-18%	471	391	-20%	255	244	-5%
Γ.Ν. Ν. Ιωνίας "ΚΩΝΣΤΑΝΤΟΠΟΥΛΕΙΟ"	4,64	4,78	3%	81%	84%	3%	2.776	2.576	-8%	1.168	1.015	-15%	599	539	-11%	252	213	-18%	294	210	-40%	533	397	-35%
Παιδοψυχιατρικό Νοσοκομείο Αττικής	22,45	19,19	-17%	61%	48%	-29%	14.249	15.106	6%	2.506	2.644	5%	635	787	19%	112	138	19%	94	30	-209%	21	17	-20%
Ογκ. Νοσ. Κηφισιάς "ΟΙ ΑΓΙΟΙ ΑΝΑΡΓΥΡΟΙ"	4,48	5,39	17%	62%	49%	-27%	5.435	5.888	8%	2.818	3.323	15%	1.214	1.093	-11%	630	617	-2%	2.146	2.029	-6%	59	179	67%
Γ.Ν. Παιδών Πεντέλης	2,29	2,18	-5%	37%	42%	12%	2.039	1.751	-16%	454	427	-6%	889	805	-11%	198	196	-1%	43	34	-28%	44	35	-26%
Γ.Ν. Αθηνών "ΚΟΡΓΙΑΛΕΝΕΙΟ"	5,17	4,71	-10%	89%	81%	-10%	3.115	3.088	-1%	1.582	1.578	0%	603	655	8%	306	335	9%	592	516	-15%	652	568	-15%



Νοσοκομείο	Μ.Δ.Ν. (2010)	Μ.Δ.Ν. (2011)	% Μεταβολή ΜΔΝ	% Κάλυψης (2010)	% Κάλυψης (2011)	% Μεταβολή % κάλυψης	Κόστος (συμπεριλαμβ. Μισθοδοσίας) ανά νοσηλευθέντα (2010)	Κόστος (συμπεριλαμβ. Μισθοδοσίας) ανά νοσηλευθέντα (2011)	% Μεταβολή	Κόστος (μη συμπεριλαμβ. Μισθοδοσίας) ανά νοσηλευθέντα (2010)	Κόστος (μη συμπεριλαμβ. Μισθοδοσίας) ανά νοσηλευθέντα (2011)	% Μεταβολή	Κόστος (συμπεριλ. Μισθοδοσίας) ανά ημέρα νοσηλείας (2010)	Κόστος (συμπεριλ. Μισθοδοσίας) ανά ημέρα νοσηλείας (2011)	% Μεταβολή	Κόστος (μη συμπεριλ. Μισθοδοσίας) ανά ημέρα νοσηλείας (2010)	Κόστος (μη συμπεριλ. Μισθοδοσίας) ανά ημέρα νοσηλείας (2011)	% Μεταβολή	Κόστος φαρμάκου ανά νοσηλευθέντα (2010)	Κόστος φαρμάκου ανά νοσηλευθέντα (2011)	% Μεταβολή	Κόστος υγειονομικού υλικού ανά νοσηλευθέντα (2010)	Κόστος υγειονομικού υλικού ανά νοσηλευθέντα (2011)	% Μεταβολή	
ΜΠΕΝΑΚΕΙΟ"																									
Αντικαρκ. Ογκ. Νοσ. Αθηνών "Ο ΑΓΙΟΣ ΣΑΒΒΑΣ"	4,36	11,06	61%	96%	82%	-16%	2.530	6.110	59%	1.488	3.332	55%	580	553	-5%	341	301	-13%	930	1.937	52%	59	175	66%	
Γ.Ν. Αθηνών "Η ΕΛΠΙΣ"	4,59	3,95	-16%	92%	81%	-13%	2.250	1.959	-15%	835	769	-9%	491	496	1%	182	195	7%	322	221	-46%	151	136	-11%	
Δερμ. Νόσων Αθηνών "ΑΝΔΡΕΑΣ ΣΥΓΓΡΟΣ"	5,44	4,95	-10%	50%	48%	-5%	6.205	6.548	5%	3.493	4.113	15%	1.140	1.322	14%	642	830	23%	2.299	2.875	20%	57	44	-30%	
Παθολογικό Νοσοκομείο Αθηνών "ΣΠΗΛΙΟΠΟΥΛΕΙΟ"	12,52	14,43	13%	40%	43%	5%	10.972	11.253	2%	1.807	2.760	35%	876	780	-12%	144	191	25%	282	333	15%	84	127	34%	
Γ.Ν. Αθηνών "ΠΑΜΜΑΚΑΡΙΣΤΟΣ"	5,83	4,75	-23%	50%	48%	-5%	2.809	2.239	-25%	1.140	871	-31%	482	472	-2%	196	183	-7%	380	253	-50%	156	111	-41%	
Γ.Ν. - Κ.Υ. Κω"	2,81	2,65	-6%	48%	49%	2%	2.578	2.225	-16%	896	703	-27%	918	838	-10%	319	265	-20%	401	159	-153%	158	136	-17%	
Γ.Ν. Δυτικής Αττικής "Η ΑΓΙΑ ΒΑΡΒΑΡΑ"	2,94	2,65	-11%	39%	40%	1%	2.921	2.929	0%	832	843	1%	994	1.105	10%	283	318	11%	329	259	-27%	143	145	2%	
Ψυχιατρικό Νοσοκομείο Αττικής "ΔΡΟΜΟΚΑΪΤΕΙΟ"	22,99	21,10	-9%	75%	81%	7%	3.016	2.615	-15%	946	752	-26%	131	124	-6%	41	36	-15%	254	153	-66%	11	8	-29%	
Γ.Ν. Νίκαιας "Ο ΑΓΙΟΣ ΠΑΝΤΕΛΕΗΜΩΝ"	5,10	5,22	2%	73%	81%	10%	2.837	2.417	-17%	1.050	882	-19%	556	463	-20%	206	169	-22%	395	318	-24%	297	163	-82%	
Γ.Ν. Ρόδου "ΑΝΔΡΕΑΣ ΠΑΠΑΝΔΡΕΟΥ"	3,01	2,94	-3%	50%	59%	15%	2.727	1.953	-40%	1.445	932	-55%	905	664	-36%	479	317	-51%	542	309	-75%	322	140	-131%	
Κρατικό Θεραπευτήριο - Κ.Υ. Λέρου	24,74	26,23	6%	56%	118%	52%	3.424	3.166	-8%	470	534	12%	138	121	-15%	19	20	7%	148	65	-126%	27	52	48%	
Γ.Ν. - Κ.Υ. Νάξου	2,48	2,66	7%	42%	42%	-1%	3.801	3.832	1%	713	648	-10%	1.535	1.441	-7%	288	244	-18%	194	117	-66%	69	71	3%	
Γ.Ν. Ελευσίνας "ΘΡΙΑΣΙΟ"	5,16	5,16	0%	77%	72%	-8%	3.116	3.239	4%	1.287	1.313	2%	604	627	4%	249	254	2%	335	301	-11%	335	249	-35%	
Ψυχιατρικό Νοσοκομείο Αττικής	24,94	23,62	-6%	89%	90%	1%	4.063	3.776	-8%	1.261	1.257	0%	163	160	-2%	51	53	5%	290	212	-37%	5	5	8%	
Γ.Ν. Μυτιλήνης "ΒΟΣΤΑΝΕΙΟ"	3,08	3,08	0%	59%	61%	3%	2.789	2.471	-13%	883	921	4%	906	802	-13%	287	299	4%	406	354	-15%	100	115	13%	
Γ.Ν. - Κ.Υ. Σύρου "ΒΑΡΔΑΚΕΙΟ & ΠΡΩΙΟ"	6,09	7,84	22%	64%	89%	29%	5.457	5.462	0%	1.241	1.336	7%	896	697	-29%	204	170	-20%	305	142	-114%	128	192	33%	
Γ.Ν. - Κ.Υ. Λήμνου	3,04	2,99	-1%	29%	38%	23%	3.368	2.880	-17%	1.300	1.294	0%	1.109	962	-15%	428	432	1%	352	191	-84%	348	167	-108%	
Γ.Ν. - Κ.Υ. Κυθήρων "ΤΡΙΦΥΛΛΕΙΟ"	3,18	3,10	-2%	23%	27%	14%	4.739	4.264	-11%	668	783	15%	1.493	1.375	-9%	210	252	17%	390	247	-58%	76	86	13%	
Γ.Ν. Χίου "ΣΚΥΛΙΤΣΕΙΟ"	3,55	3,41	-4%	74%	80%	7%	2.474	2.152	-15%	1.083	888	-22%	697	630	-11%	305	260	-17%	511	331	-55%	168	134	-25%	
Γ.Ν. - Κ.Υ. Καλύμνου	4,08	3,81	-7%	18%	25%	28%	3.024	3.604	16%	912	967	6%	741	946	22%	224	254	12%	438	324	-35%	147	168	13%	



Νοσοκομείο	Μ.Δ.Ν. (2010)	Μ.Δ.Ν. (2011)	% Μεταβολή ΜΔΝ	% Κάλυψης (2010)	% Κάλυψης (2011)	% Μεταβολή % κάλυψης	Κόστος (συμπεριλαμβ. Μισθοδοσίας) ανά νοσηλευθέντα (2010)	Κόστος (συμπεριλαμβ. Μισθοδοσίας) ανά νοσηλευθέντα (2011)	% Μεταβολή	Κόστος (μη συμπεριλαμβ. Μισθοδοσίας) ανά νοσηλευθέντα (2010)	Κόστος (μη συμπεριλαμβ. Μισθοδοσίας) ανά νοσηλευθέντα (2011)	% Μεταβολή	Κόστος (συμπεριλ. Μισθοδοσίας) ανά ημέρα νοσηλείας (2010)	Κόστος (συμπεριλ. Μισθοδοσίας) ανά ημέρα νοσηλείας (2011)	% Μεταβολή	Κόστος (μη συμπεριλ. Μισθοδοσίας) ανά ημέρα νοσηλείας (2010)	Κόστος (μη συμπεριλ. Μισθοδοσίας) ανά ημέρα νοσηλείας (2011)	% Μεταβολή	Κόστος φαρμάκου ανά νοσηλευθέντα (2010)	Κόστος φαρμάκου ανά νοσηλευθέντα (2011)	% Μεταβολή	Κόστος υγειονομικού υλικού ανά νοσηλευθέντα (2010)	Κόστος υγειονομικού υλικού ανά νοσηλευθέντα (2011)	% Μεταβολή	
"ΒΟΥΒΑΛΕΙΟ"																									
Αντικαρκινικό Νοσοκομείο Πειραιά «ΜΕΤΑΞΑ»	5,88	8,60	32%	72%	63%	-16%	3.703	6.124	40%	2.355	3.435	31%	630	712	12%	401	400	0%	1.607	2.150	25%	214	245	12%	
Πανεπιστημιακό Γ.Ν. "ΑΤΤΙΚΟΝ"	5,05	4,57	-11%	119%	119%	0%	2.585	2.244	-15%	1.644	1.483	-11%	512	491	-4%	325	325	0%	608	503	-21%	555	437	-27%	
Γ.Ν. - Κ.Υ. Ικαρίας	3,48	3,84	9%	24%	32%	23%	4.752	4.077	-17%	843	858	2%	1.365	1.061	-29%	242	223	-8%	298	189	-58%	80	47	-70%	
Γ.Ν. Πειραιά "ΤΖΑΝΕΙΟ"	3,91	3,86	-1%	58%	59%	0%	3.227	2.894	-12%	1.260	1.097	-15%	825	750	-10%	322	284	-13%	365	256	-43%	417	289	-44%	
Γ.Ν. Σάμου "ΑΓΙΟΣ ΠΑΝΤΕΛΕΗΜΩΝ"	4,70	4,96	5%	56%	57%	3%	4.008	3.361	-19%	1.649	1.421	-16%	854	677	-26%	351	286	-23%	514	322	-60%	217	260	17%	
Γ.Ν. "ΑΣΚΛΗΠΕΙΟ ΒΟΥΛΑΣ"	3,96	3,77	-5%	70%	63%	-11%	3.128	2.925	-7%	1.296	1.146	-13%	790	776	-2%	327	304	-8%	362	254	-43%	139	130	-7%	
Ειδικό Ψυχιατρικό Νοσοκομείο Θεσσαλονίκης	20,83	20,75	0%	74%	91%	19%	4.023	3.174	-27%	768	746	-3%	193	153	-26%	37	36	-3%	280	134	-109%	17	9	-91%	
Γ.Ν. Θεσσαλονίκης "Γ.ΠΑΠΑΝΙΚΟΛΑΟΥ"	2,76	2,91	5%	61%	64%	4%	2.267	1.955	-16%	1.289	1.041	-24%	820	672	-22%	466	358	-30%	476	359	-33%	403	317	-27%	
Γ.Ν. Θεσσαλονίκης "Γ.ΓΕΝΗΜΑΤΑ"	3,64	4,00	9%	45%	53%	16%	2.268	2.225	-2%	704	674	-4%	624	556	-12%	194	168	-15%	184	144	-27%	229	195	-18%	
Γ.Ν. Θεσσαλονίκης "Ο ΑΓΙΟΣ ΔΗΜΗΤΡΙΟΣ"	2,85	2,41	-18%	55%	67%	17%	2.424	1.692	-43%	729	517	-41%	852	703	-21%	256	214	-19%	271	140	-93%	209	125	-67%	
Νοσοκομείο Ειδικών Παθήσεων Θεσσαλονίκης	3,48	3,04	-15%	30%	24%	-23%	2.526	2.713	7%	496	587	16%	726	894	19%	142	194	26%	72	60	-21%	20	31	34%	
Γ.Ν. "ΠΑΠΑΓΕΩΡΓΙΟΥ"	3,99	3,22	-24%	75%	84%	11%	2.582	2.217	-16%	1.550	1.604	3%	647	688	6%	389	498	22%	658	357	-85%	470	272	-73%	
Γ.Ν. Γιαννιτσών	3,47	3,45	-1%	57%	58%	1%	2.172	2.024	-7%	733	656	-12%	626	586	-7%	211	190	-11%	270	171	-58%	105	91	-15%	
Γ.Ν. Έδεσσας	2,81	3,01	7%	59%	58%	-1%	2.410	2.453	2%	933	834	-12%	859	815	-5%	333	277	-20%	276	153	-80%	169	238	29%	
Γ.Ν. Βέροιας	3,08	3,10	1%	75%	64%	-18%	2.181	2.290	5%	850	895	5%	709	738	4%	276	289	4%	280	200	-40%	223	226	1%	
Γ.Ν. Νάουσας	3,69	3,57	-3%	49%	51%	2%	2.307	2.086	-11%	746	778	4%	625	584	-7%	202	218	7%	147	99	-49%	71	62	-13%	
Γ.Ν. Κατερίνης	2,72	2,61	-4%	58%	51%	-13%	2.506	2.426	-3%	905	791	-14%	923	930	1%	333	303	-10%	381	147	-159%	175	153	-14%	
Ψυχιατρικό Νοσοκομείο Πέτρας Ολύμπου	24,87	25,47	2%	89%	94%	5%	3.943	3.933	0%	887	815	-9%	159	154	-3%	36	32	-11%	245	150	-63%	8	9	15%	
Γ.Ν. Πτολεμαΐδας «ΜΠΟΔΟΣΑΚΕΙΟ»	3,07	2,98	-3%	49%	54%	8%	1.702	1.331	-28%	843	619	-36%	554	447	-24%	274	208	-32%	308	213	-44%	135	112	-21%	
Γ.Ν. Κοζάνης «ΜΑΜΑΤΣΕΙΟ»	4,80	3,54	-36%	64%	53%	-21%	3.003	2.658	-13%	982	819	-20%	625	752	17%	205	232	12%	348	247	-41%	139	92	-52%	
Γ.Ν. Φλώρινας «Ελένη Δημητρίου»	2,62	3,07	15%	43%	51%	16%	2.168	2.058	-5%	619	575	-8%	828	671	-23%	236	188	-26%	202	109	-86%	141	150	6%	
Γ.Ν. Καστοριάς	2,18	2,39	9%	51%	50%	-3%	1.700	1.852	8%	486	566	14%	779	774	-1%	223	237	6%	163	112	-45%	77	89	14%	
Γ.Ν. Γρεβενών	2,19	2,14	-2%	51%	51%	0%	1.952	1.646	-19%	488	408	-20%	893	771	-16%	223	191	-17%	154	86	-78%	64	81	22%	



Νοσοκομείο	Μ.Δ.Ν. (2010)	Μ.Δ.Ν. (2011)	% Μεταβολή ΜΔΝ	% Κάλυψης (2010)	% Κάλυψης (2011)	% Μεταβολή % κάλυψης	Κόστος (συμπεριλαμβ. Μισθοδοσίας) ανά νοσηλευθέντα (2010)	Κόστος (συμπεριλαμβ. Μισθοδοσίας) ανά νοσηλευθέντα (2011)	% Μεταβολή	Κόστος (μη συμπεριλαμβ. Μισθοδοσίας) ανά νοσηλευθέντα (2010)	Κόστος (μη συμπεριλαμβ. Μισθοδοσίας) ανά νοσηλευθέντα (2011)	% Μεταβολή	Κόστος (συμπεριλ. Μισθοδοσίας) ανά ημέρα νοσηλείας (2010)	Κόστος (συμπεριλ. Μισθοδοσίας) ανά ημέρα νοσηλείας (2011)	% Μεταβολή	Κόστος (μη συμπεριλ. Μισθοδοσίας) ανά ημέρα νοσηλείας (2010)	Κόστος (μη συμπεριλ. Μισθοδοσίας) ανά ημέρα νοσηλείας (2011)	% Μεταβολή	Κόστος φαρμάκου ανά νοσηλευθέντα (2010)	Κόστος φαρμάκου ανά νοσηλευθέντα (2011)	% Μεταβολή	Κόστος υγειονομικού υλικού ανά νοσηλευθέντα (2010)	Κόστος υγειονομικού υλικού ανά νοσηλευθέντα (2011)	% Μεταβολή
Αντικαρκινικό Νοσ. Θεσ. ΘΕΑΓΕΝΕΙΟ	3,54	5,19	32%	71%	84%	16%	3.680	3.562	-3%	2.587	2.452	-5%	1.039	686	-51%	731	473	-55%	1.886	1.712	-10%	331	265	-25%
Αφροδισίων και Δερματικών Νόσων Θεσ.	4,34	6,49	33%	25%	26%	2%	6.574	8.078	19%	922	1.212	24%	1.514	1.244	-22%	212	187	-14%	358	59	-502%	17	43	61%
Γ.Ν. Κιλκίς	3,86	3,26	-18%	48%	41%	-18%	2.463	2.250	-9%	702	583	-20%	638	690	8%	182	179	-2%	171	93	-84%	116	73	-59%
Γ.Ν. - Κ.Υ. Γουμένισσας	4,30	4,23	-2%	51%	63%	20%	3.090	2.514	-23%	778	566	-37%	718	595	-21%	181	134	-35%	289	125	-130%	95	68	-39%
Γ.Ν. Θεσσαλονίκης ΑΓΙΟΣ ΠΑΥΛΟΣ	4,00	2,73	-47%	76%	50%	-54%	2.190	2.093	-5%	595	564	-5%	547	767	29%	149	207	28%	186	139	-33%	83	87	5%
Γ.Ν. Σερρών	2,91	3,20	9%	61%	62%	1%	2.489	2.147	-16%	774	638	-21%	854	671	-27%	266	199	-33%	277	178	-56%	152	184	17%
Γ.Ν. Χαλκιδικής	3,01	3,11	3%	55%	56%	2%	3.279	2.872	-14%	767	742	-3%	1.089	922	-18%	255	238	-7%	248	152	-63%	157	142	-10%
Γ.Ν. Θεσσαλονίκης «ΠΠΟΚΡΑΤΕΙΟ»	4,09	3,77	-9%	59%	59%	0%	2.915	2.440	-19%	1.470	1.132	-30%	713	648	-10%	360	301	-20%	846	574	-47%	268	192	-39%
Πανεπιστημιακό Γ.Ν. Θεσσαλονίκης ΑΧΕΠΑ	3,02	3,82	21%	58%	65%	10%	2.356	2.453	4%	1.248	1.092	-14%	781	642	-22%	414	286	-45%	458	372	-23%	457	345	-32%
Γ.Ν. Διδυμότειχου	2,91	3,02	4%	71%	68%	-4%	2.376	2.259	-5%	1.100	931	-18%	817	748	-9%	378	308	-23%	323	255	-26%	329	224	-47%
Γ.Ν. Δράμας	3,17	3,17	0%	58%	61%	5%	2.001	1.736	-15%	662	564	-17%	631	548	-15%	208	178	-17%	183	98	-87%	202	137	-48%
Γ.Ν. Καβάλας	2,78	2,57	-8%	58%	62%	6%	2.125	1.734	-23%	899	736	-22%	765	674	-14%	324	286	-13%	312	206	-51%	226	116	-95%
Γ.Ν. Κομοτηνής ΣΙΣΜΑΝΟΓΛΕΙΟ	3,43	3,23	-6%	50%	54%	7%	2.617	2.155	-21%	1.012	989	-2%	764	667	-15%	296	306	3%	323	224	-44%	254	281	10%
Γ.Ν. Ξάνθης	2,67	2,58	-4%	55%	59%	8%	2.222	1.663	-34%	740	610	-21%	833	646	-29%	278	237	-17%	212	122	-74%	150	122	-23%
Πανεπιστημιακό Γ.Ν. Αλεξανδρούπολης	3,62	3,11	-16%	73%	78%	6%	3.018	2.205	-37%	1.790	1.205	-49%	834	709	-18%	494	387	-28%	838	534	-57%	514	266	-93%
Πανεπιστημιακό Γ.Ν. Λάρισας	3,11	3,09	-1%	92%	93%	1%	1.923	1.641	-17%	1.188	977	-22%	618	531	-17%	382	316	-21%	570	379	-50%	270	243	-11%
Γ.Ν.Λάρισας "ΚΟΥΤΛΙΜΠΑΝΕΙΟ"	2,74	2,42	-13%	71%	70%	-1%	2.711	2.119	-28%	1.087	764	-42%	989	877	-13%	397	316	-25%	558	349	-60%	170	132	-28%
Γ.Ν. Καρδίτσας	2,13	2,29	7%	56%	60%	6%	1.651	1.471	-12%	473	413	-14%	775	643	-20%	222	181	-23%	214	97	-121%	75	61	-23%
Γ.Ν. Βόλου "ΑΧΙΛΛΟΠΟΥΛΕΙΟ"	2,97	3,01	1%	67%	70%	5%	2.133	1.807	-18%	735	613	-20%	718	601	-20%	248	204	-22%	311	179	-73%	155	108	-43%
Γ.Ν. Τρικάλων	2,72	2,64	-3%	57%	56%	-2%	1.743	1.763	1%	574	607	5%	640	669	4%	211	230	8%	308	185	-67%	102	103	1%
Γ.Ν. Λαϊαίς	3,64	3,43	-6%	74%	88%	16%	2.662	1.929	-38%	1.222	813	-50%	732	562	-30%	336	237	-42%	580	308	-88%	229	120	-91%
Γ.Ν. Λιβαδειάς	3,52	3,55	1%	72%	75%	4%	3.158	2.621	-21%	1.277	1.051	-21%	898	737	-22%	363	296	-23%	481	231	-108%	245	227	-8%
Γ.Ν. Θηβών	6,85	5,22	-31%	125%	85%	-47%	2.644	2.742	4%	844	756	-12%	386	525	26%	123	145	15%	322	209	-54%	161	102	-58%
Γ.Ν. Άμφισσας	3,14	3,40	8%	30%	32%	8%	4.124	3.912	-5%	1.250	1.105	-13%	1.315	1.149	-14%	398	325	-23%	246	159	-55%	315	266	-19%
Γ.Ν. Καρπενησίου	3,14	3,33	6%	35%	53%	33%	3.585	2.576	-39%	942	625	-51%	1.141	773	-48%	300	188	-60%	207	93	-123%	235	118	-

Νοσοκομείο	Μ.Δ.Ν. (2010)	Μ.Δ.Ν. (2011)	% Μεταβολή ΜΔΝ	% Κάλυψης (2010)	% Κάλυψης (2011)	% Μεταβολή % κάλυψης	Κόστος (συμπεριλαμβ. Μισθοδοσίας) ανά νοσηλευθέντα (2010)	Κόστος (συμπεριλαμβ. Μισθοδοσίας) ανά νοσηλευθέντα (2011)	% Μεταβολή	Κόστος (μη συμπεριλαμβ. Μισθοδοσίας) ανά νοσηλευθέντα (2010)	Κόστος (μη συμπεριλαμβ. Μισθοδοσίας) ανά νοσηλευθέντα (2011)	% Μεταβολή	Κόστος (συμπεριλ. Μισθοδοσίας) ανά ημέρα νοσηλείας (2010)	Κόστος (συμπεριλ. Μισθοδοσίας) ανά ημέρα νοσηλείας (2011)	% Μεταβολή	Κόστος (μη συμπεριλ. Μισθοδοσίας) ανά ημέρα νοσηλείας (2010)	Κόστος (μη συμπεριλ. Μισθοδοσίας) ανά ημέρα νοσηλείας (2011)	% Μεταβολή	Κόστος φαρμάκου ανά νοσηλευθέντα (2010)	Κόστος φαρμάκου ανά νοσηλευθέντα (2011)	% Μεταβολή	Κόστος υγειονομικού υλικού ανά νοσηλευθέντα (2010)	Κόστος υγειονομικού υλικού ανά νοσηλευθέντα (2011)	% Μεταβολή
Γ.Ν. Χαλκίδας	3,35	3,28	-2%	72%	72%	-1%	2.579	2.334	-10%	778	761	-2%	769	711	-8%	232	232	0%	336	167	-101%	164	183	11%
Γ.Ν. Κ.Υ. Καρύστου "ΔΙΟΚΛΕΙΟ"	3,17	3,49	9%	40%	46%	11%	3.125	2.906	-8%	715	742	4%	985	832	-18%	225	213	-6%	268	205	-31%	52	51	-2%
Γ.Ν. - Κ.Υ. Κύμης "Γ. ΠΑΠΑΝΙΚΟΛΑΟΥ"	2,91	3,21	9%	33%	31%	-7%	4.690	4.169	-13%	1.954	933	-	1.610	1.298	-24%	671	290	-	232	167	-39%	172	133	-29%
Νοσημάτων Θώρ. Ν/Δ Ελλάδ. "Ο ΑΓΙΟΣ ΛΟΥΚΑΣ"	5,51	5,32	-4%	57%	55%	-3%	2.530	2.309	-10%	871	773	-13%	459	434	-6%	158	145	-9%	245	204	-20%	64	89	28%
Γ.Ν. Αγρινίου	2,90	2,98	3%	66%	71%	7%	3.196	2.943	-9%	956	981	3%	1.102	988	-12%	330	329	0%	355	232	-53%	208	195	-6%
Γ.Ν. Αιγίου	3,01	3,17	5%	56%	56%	-2%	2.416	2.574	6%	818	1.052	22%	803	812	1%	272	332	18%	236	188	-26%	138	129	-7%
Γ.Ν. Αμαλιάδας	4,26	4,53	6%	68%	79%	14%	2.381	2.104	-13%	692	605	-15%	559	465	-20%	163	133	-22%	325	191	-70%	82	81	-2%
Γ.Ν. - Κ.Υ. Καλαβρύτων	7,27	8,10	10%	46%	47%	2%	5.918	6.391	7%	1.095	1.629	33%	814	789	-3%	151	201	25%	266	293	9%	142	280	49%
Γ.Ν. -Κ.Υ. Κρεστένων	3,01	2,98	-1%	11%	6%	-68%	9.911	9.527	-4%	1.527	1.105	-38%	3.290	3.195	-3%	507	371	-37%	471	190	-148%	127	124	-2%
Γ.Ν. Μεσολογγίου "ΧΑΤΖΗΚΩΣΤΑ"	3,16	4,81	34%	42%	59%	29%	2.905	2.853	-2%	747	763	2%	920	593	-55%	237	159	-49%	252	175	-44%	156	109	-43%
Γ.Ν. Παιδών Πατρών «ΚΑΡΑΜΑΝΔΑΝΕΙΟ»	2,67	2,74	3%	47%	51%	7%	1.576	1.554	-1%	276	355	22%	590	567	-4%	103	130	20%	74	70	-6%	62	78	21%
Γ.Ν. Πύργου "Ανδρέας Παπανδρέου"	4,02	3,34	-20%	77%	79%	2%	3.212	2.425	-32%	1.486	1.019	-46%	799	725	-10%	370	305	-21%	517	318	-63%	222	212	-5%
Γ.Ν. Πατρών, "Ο ΑΓΙΟΣ ΑΝΔΡΕΑΣ"	1,66	2,97	44%	68%	72%	5%	1.832	2.579	29%	564	952	41%	1.103	867	-27%	339	320	-6%	319	444	28%	109	100	-9%
Πανεπιστημιακό Γ.Ν. Πατρών	4,87	3,77	-29%	89%	91%	2%	3.692	2.318	-59%	2.371	1.422	-67%	758	615	-23%	486	377	-29%	1.024	556	-84%	747	422	-77%
Γ.Ν. Άργους	3,09	3,08	0%	69%	68%	-1%	2.100	1.904	-10%	946	835	-13%	680	619	-10%	306	271	-13%	268	141	-90%	215	202	-7%
Γ.Ν. Καλαμάτας	2,41	2,81	14%	60%	66%	9%	1.586	1.616	2%	596	546	-9%	658	576	-14%	248	194	-27%	294	174	-69%	79	80	2%
Γ.Ν. Κορίνθου	2,53	2,75	8%	61%	68%	10%	1.993	1.628	-22%	627	585	-7%	788	592	-33%	248	213	-16%	232	128	-81%	121	88	-37%
Γ.Ν. - Κ.Υ. Κυπαρισσίας	4,42	4,04	-9%	45%	49%	9%	3.682	3.256	-13%	1.138	926	-23%	832	806	-3%	257	229	-12%	523	272	-92%	176	177	0%
Γ.Ν. - Κ.Υ. Μολάων	3,57	3,80	6%	65%	75%	13%	2.393	1.895	-26%	944	683	-38%	671	498	-35%	265	180	-47%	408	183	-122%	179	126	-42%
Γ.Ν. Ναυπλίου	3,98	4,01	1%	52%	51%	-2%	2.810	2.055	-37%	882	691	-28%	706	512	-38%	222	172	-29%	343	91	-277%	117	102	-14%
Γ.Ν. Σπάρτης	3,25	3,64	11%	60%	60%	1%	2.002	2.127	6%	687	764	10%	616	585	-5%	212	210	-1%	252	150	-68%	206	219	6%
Παναρκαδικό Νοσ. Τρίπολης "Η ΕΥΑΓΓΕΛΙΣΤΡΙΑ"	6,12	3,08	-99%	110%	58%	-88%	2.684	2.289	-17%	1.147	870	-32%	438	744	41%	187	283	34%	432	244	-77%	275	160	-72%
Ψυχιατρικό Νοσοκομείο Τρίπολης	23,12	23,15	0%	88%	85%	-4%	3.856	3.687	-5%	937	861	-9%	167	159	-5%	41	37	-9%	236	168	-41%	0	1	99%
Γ.Ν. Άρτας	3,95	3,87	-2%	59%	61%	4%	2.901	2.698	-8%	1.322	1.145	-15%	734	698	-5%	334	296	-13%	506	347	-46%	281	243	-16%



Νοσοκομείο	Μ.Δ.Ν. (2010)	Μ.Δ.Ν. (2011)	% Μεταβολή ΜΔΝ	% Κάλυψης (2010)	% Κάλυψης (2011)	% Μεταβολή % κάλυψης	Κόστος (συμπεριλαμβ. Μισθοδοσίας) ανά νοσηλευθέντα (2010)	Κόστος (συμπεριλαμβ. Μισθοδοσίας) ανά νοσηλευθέντα (2011)	% Μεταβολή	Κόστος (μη συμπεριλαμβ. Μισθοδοσίας) ανά νοσηλευθέντα (2010)	Κόστος (μη συμπεριλαμβ. Μισθοδοσίας) ανά νοσηλευθέντα (2011)	% Μεταβολή	Κόστος (συμπεριλ. Μισθοδοσίας) ανά ημέρα νοσηλείας (2010)	Κόστος (συμπεριλ. Μισθοδοσίας) ανά ημέρα νοσηλείας (2011)	% Μεταβολή	Κόστος (μη συμπεριλ. Μισθοδοσίας) ανά ημέρα νοσηλείας (2010)	Κόστος (μη συμπεριλ. Μισθοδοσίας) ανά ημέρα νοσηλείας (2011)	% Μεταβολή	Κόστος φαρμάκου ανά νοσηλευθέντα (2010)	Κόστος φαρμάκου ανά νοσηλευθέντα (2011)	% Μεταβολή	Κόστος υγειονομικού υλικού ανά νοσηλευθέντα (2010)	Κόστος υγειονομικού υλικού ανά νοσηλευθέντα (2011)	% Μεταβολή	
Γ.Ν. Πρέβεζας	3,65	3,95	8%	56%	54%	-4%	3.656	3.330	-10%	1.131	986	-15%	1.002	842	-19%	310	249	-24%	522	278	-88%	173	149	-16%	
Γ.Ν.-Κ.Υ. Φυλιατών	3,26	3,23	-1%	58%	57%	-1%	3.276	2.998	-9%	862	761	-13%	1.004	929	-8%	264	236	-12%	304	157	-94%	137	139	1%	
Γ.Ν. Ιωαννίνων "Γ.ΧΑΤΖΗΚΩΣΤΑ"	4,01	3,69	-8%	71%	67%	-6%	2.381	2.454	3%	915	830	-10%	595	664	11%	228	225	-2%	196	151	-30%	327	224	-46%	
Πανεπιστημιακό Γ.Ν. Ιωαννίνων	2,89	2,87	-1%	60%	61%	3%	1.911	1.666	-15%	996	838	-19%	661	581	-14%	344	292	-18%	436	299	-46%	297	179	-66%	
Γ.Ν. Ζακύνθου	7,09	3,31	-114%	90%	58%	-57%	2.573	2.282	-13%	962	717	-34%	363	690	47%	136	217	37%	453	176	-157%	170	113	-51%	
Γ.Ν. Κέρκυρας	4,04	4,14	2%	101%	112%	10%	1.850	1.732	-7%	768	785	2%	458	419	-9%	190	190	0%	288	167	-72%	185	108	-71%	
Γ.Ν. Κεφαλληνίας	4,10	4,42	7%	58%	56%	-3%	2.541	2.877	12%	767	875	12%	619	651	5%	187	198	6%	229	181	-26%	116	162	29%	
Γ.Ν. Λευκάδας	4,33	3,57	-21%	54%	44%	-23%	3.439	3.177	-8%	1.065	954	-12%	795	889	11%	246	267	8%	430	246	-75%	330	186	-78%	
Γ.Ν. Ληξουρίου "ΜΑΝΤΖΑΒΙΝΑΤΕΙΟ"	4,66	4,74	2%	23%	29%	19%	3.042	2.564	-19%	602	566	-6%	653	541	-21%	129	119	-8%	124	161	23%	194	35	-453%	
Ψυχιατρικό Νοσοκομείο Κέρκυρας		26,88	100%		79%	100%		4.602	100%		1.486	100%		171	100%		55	100%		232	100%		9	100%	
Πανεπιστημιακό Γ.Ν. Ηρακλείου	3,77	3,42	-10%	80%	73%	-9%	2.697	2.288	-18%	1.651	1.359	-22%	715	668	-7%	438	397	-10%	658	564	-17%	396	305	-30%	
Γ.Ν. Ηρακλείου «ΒΕΝΙΖΕΛΕΙΟ - ΠΑΝΑΝΕΙΟ»	3,25	3,17	-3%	66%	60%	-9%	2.241	2.420	7%	857	916	6%	690	765	10%	264	289	9%	269	256	-5%	201	191	-5%	
Θεραπευτήριο Ψυχικών Παθήσεων Χανίων		30,36	100%	0%	77%	100%		6.322	100%		1.683	100%		208	100%		55	100%			211	100%		2	100%
Γ.Ν. Χανίων "Ο ΑΓΙΟΣ ΓΕΩΡΓΙΟΣ"	4,56	3,98	-15%	64%	70%	8%	2.880	2.198	-31%	1.210	992	-22%	631	552	-14%	265	249	-6%	594	379	-57%	139	129	-8%	
Γ.Ν. Ρεθύμνου	4,72	4,09	-15%	55%	69%	20%	3.836	2.394	-60%	1.218	852	-43%	813	585	-39%	258	208	-24%	414	202	-105%	260	181	-44%	
Γ.Ν. Αγίου Νικολάου	2,63	4,22	38%	66%	65%	-2%	1.844	2.676	31%	606	867	30%	700	635	-10%	230	206	-12%	182	171	-7%	138	203	32%	
Γ.Ν. - Κ.Υ. Ιεράπετρας	2,93	3,32	12%	46%	43%	-8%	2.098	2.549	18%	555	690	20%	716	767	7%	189	208	9%	141	122	-16%	101	139	27%	
Γ.Ν. - Κ.Υ. Σητείας	4,00	3,35	-20%	28%	43%	36%	5.178	2.630	-97%	1.106	591	-87%	1.293	785	-65%	276	176	-57%	400	132	-204%	116	78	-49%	
Γ.Ν. - Κ.Υ. Νεάπολης Κρήτης «ΔΙΑΛΥΝΑΚΕΙΟ»	4,12	4,81	14%	39%	59%	34%	3.395	3.033	-12%	456	519	12%	824	631	-31%	111	108	-2%	116	95	-22%	52	48	-8%	
Σύνολο/ μ.όρος χώρας	4,18	4,13	-1%	69%	73%	5%	2.645	2.333	-13%	1.212	1.063	-14%	632	565	-12%	290	257	-13%	511	374	-37%	279	216	-29%	

